



Государственное бюджетное учреждение
«Центр экономических и социальных исследований Республики Татарстан
при Кабинете Министров Республики Татарстан»
(ГБУ «ЦЭСИ РТ»)


Директор ГБУ «ЦЭСИ РТ»



_____ А.Н. Кудрявцева
« 6 » _____ 05 _____ 2026 г.

Аналитическая записка
о результатах выполнения объемов муниципального задания
муниципальными организациями за 2025 год

На 352 листах

Начальник отдела
мониторинга бюджетной сферы
_____  Л.А. Зиганшина
« 6 » _____ мая _____ 2026 г.

Начальник сектора
мониторинга государственных
(муниципальных) заданий,
стандартизации государственных
услуг в социальной сфере отдела
мониторинга бюджетной сферы
_____  О.Е. Морозова
« 6 » _____ мая _____ 2026 г.

Ведущий специалист отдела
мониторинга бюджетной сферы
_____  О.В. Максимушкина
« 6 » _____ мая _____ 2026 г.

Казань 2026

Содержание

	С.
1. Общие положения	3
2. Основные оценки и предложения.....	6
3. Вид деятельности «Образование и наука».....	19
4. Вид деятельности «Физическая культура и спорт»	41
5. Вид деятельности «Культура, кинематография, туризм»	53
6. Вид деятельности «Молодежная политика».....	72
7. Прочие виды деятельности.....	84
Приложение №1	95
Приложение №2.....	151
Приложение №3.....	173
Приложение №4.....	250
Приложение №5.....	301

1. Общие положения

Аналитическая записка о результатах выполнения объемов муниципального задания муниципальными организациями за 2025 год подготовлена государственным бюджетным учреждением «Центр экономических и социальных исследований Республики Татарстан при Кабинете Министров Республики Татарстан» (далее – ГБУ «ЦЭСИ РТ») в рамках мониторинга выполнения муниципальных заданий муниципальными организациями в составе единой межведомственной системы формирования информационного ресурса планирования и мониторинга оказания государственных и муниципальных услуг, предоставляемых государственными и муниципальными организациями Республики Татарстан (далее – ЕМС) в соответствии с постановлением Кабинета Министров Республики Татарстан от 20.10.2012 № 890 «О единой межведомственной системе формирования информационного ресурса планирования и мониторинга оказания государственных и муниципальных услуг, предоставляемых государственными и муниципальными организациями Республики Татарстан».

Данная аналитическая записка подготовлена на основе информации о плановых объемах и результатах выполнения объемов муниципальных заданий за 2025 год, формируемой учредителями муниципальных организаций в составе ЕМС.

Муниципальные задания и отчеты об исполнении муниципальных заданий формируются в ЕМС в электронном виде в порядке, установленном органами местного самоуправления в соответствии с постановлением Кабинета Министров Республики Татарстан от 31.12.2015 № 1044 «О порядке формирования государственного задания на оказание государственных услуг (выполнение работ) в отношении государственных учреждений и финансового обеспечения выполнения государственного задания» (далее – ПКМ 1044).

Муниципальные задания подписываются усиленной квалифицированной электронной подписью лица, имеющего право действовать от имени главного

распорядителя средств бюджета муниципального района, городского округа, в ведении которого находится казенное учреждение, либо исполнительного органа местного самоуправления, осуществляющего функции и полномочия учредителя муниципального бюджетного или автономного учреждения.

Муниципальное задание формируется в процессе формирования местного бюджета на очередной финансовый год и утверждается не позднее 15 рабочих дней со дня утверждения главным распорядителем средств бюджета лимитов бюджетных обязательств на предоставление субсидии на финансовое обеспечение выполнения муниципального задания в отношении:

казенных учреждений – главным распорядителем средств местного бюджета, в ведении которого находится казенное учреждение;

бюджетных и автономных учреждений - органом, осуществляющим функции и полномочия учредителя муниципального бюджетного или автономного учреждения.

Оценка выполнения объема осуществлена в разрезе видов деятельности, учредителей, услуг и работ. Муниципальное задание считается невыполненным, если хотя бы по одному показателю объема услуги (работы) не выполнено плановое значение.

Оценка выполнения объема по услуге (работе) в целом (суммарное исполнение объема по услуге (работе), предоставляемой всеми организациями, за которыми она закреплена) производится в разрезе организаций/услуг (работ). В качестве единицы оценки выполнения объема используется организация/услуга (работа), поскольку одна организация может выполнять несколько услуг (работ).

Фактический объем услуги (работы), зафиксированный учредителем в отчете об исполнении муниципального задания, может превышать плановое значение. С учетом этого обстоятельства процент выполнения объема по услуге (работе) в целом по всему множеству муниципальных организаций, предоставляющих данную услугу (работу), приведен с учетом перевыполнения объема частью организаций.

Оценки выполнения муниципальных заданий муниципальными организациями, представившими отчет, в разрезе муниципальных услуг, муниципальных районов приведены в приложениях №1-5.

Ниже приведены основные оценки и предложения, сводные оценки выполнения муниципальных заданий муниципальными организациями, представившими отчет, в разрезе видов деятельности, видов муниципальных услуг и работ, муниципальных образований, а также рейтинги муниципальных районов, городских округов.

2. Основные оценки и предложения

2.1 Оценка выполнения муниципальных заданий муниципальными организациями за 2025 год осуществлялась по:

16 услугам, предоставляемым муниципальными общеобразовательными организациями, организациями дополнительного образования, дошкольными образовательными организациями вида деятельности «Образование» (по 11 услугам в 2024 году);

21 услуге (работе), предоставляемой муниципальными организациями культуры (музеи, библиотеки, клубы, кино-и видеоучреждения, зооботсад) вида деятельности «Культура, кинематография, туризм» (в 2024 году по 22 услугам (работам));

7 работам, предоставляемым муниципальными физкультурно-спортивными организациями вида деятельности «Физическая культура и спорт»;

7 услугам (работам), предоставляемым муниципальными организациями молодежной политики;

27 услугам (работам), предоставляемым муниципальными организациями по прочим видам деятельности.

Оценка отчетов о выполнении муниципальных заданий произведена по отношению к множеству муниципальных заданий, по которым представлены отчеты. Отчеты о выполнении муниципальных заданий за 2025 год представлены всеми 3606 муниципальными организациями, сформировавшими отчеты в ЕМС.

В соответствии с постановлением Кабинета Министров Республики Татарстан от 29.05.2023 № 650 «О переименовании государственных учреждений, осуществляющих спортивную подготовку» органам местного самоуправления муниципальных образований Республики Татарстан предложено провести работу по переименованию муниципальных учреждений, осуществляющих спортивную подготовку, в муниципальные учреждения дополнительного образования со специальным наименованием «спортивная школа». Указанные учреждения в 2025 году не оказывали в рамках муниципальных заданий муниципальные услуги по

спортивной подготовке, а реализовывали дополнительные образовательные программы спортивной подготовки, оценка выполнения ими муниципальных заданий за 2025 год проводилась по виду деятельности «Образование и наука».

2.2 Основные оценки

2.2.1 В 2025 году удельный вес представивших отчеты муниципальных организаций/услуг (работ), не выполнивших муниципальное задание по объему, составил 26,06 процента, в том числе по виду деятельности:

«Образование и наука» – 30,21 процента;

«Культура, кинематография, туризм» – 9,15 процента;

«Физическая культура и спорт» – 4,98 процента;

«Молодежная политика» – 4,45 процента;

«Прочие виды деятельности» – 1,44 процента.

Для сравнения: в 2024 году удельный вес представивших отчеты муниципальных организаций/услуг (работ), не выполнивших муниципальное задание по объему, составил 26,20 процента, в том числе по виду деятельности:

«Образование и наука» – 30,38 процента;

«Культура, кинематография, туризм» – 11,68 процента;

«Физическая культура и спорт» – 15,33 процента;

«Молодежная политика» – 6,29 процента;

«Прочие виды деятельности» – 2,35 процента.

В разрезе видов муниципальных услуг и работ разброс значений удельного веса организаций/услуг (работ), не выполнивших муниципальное задание по объему, составил в 2025 году:

- по виду деятельности «Образование» от 7,59 процента по муниципальной услуге «Реализация дополнительных общеразвивающих программ» до 41,88 процента по муниципальной услуге «Реализация основных общеобразовательных программ дошкольного образования»;

- по виду деятельности «Культура, кинематография, туризм» от 2,56 процента по муниципальной работе «Формирование, учет, изучение, обеспечение физического сохранения и безопасности музейных предметов, музейных

коллекций» до 33,33 процента по муниципальной работе «Осуществление реставрации и консервации музейных предметов, музейных коллекций»;

- по виду деятельности «Физическая культура и спорт» от 3,39 процента по муниципальной работе «Обеспечение участия лиц, проходящих спортивную подготовку, в спортивных соревнованиях» до 21,43 процента по услуге «Обеспечение участия в официальных физкультурных (физкультурно-оздоровительных) мероприятиях»;

- по виду деятельности «Молодежная политика» от 2 процентов по муниципальной работе «Организация мероприятий в сфере молодежной политики, направленных на гражданское и патриотическое воспитание молодежи, воспитание толерантности в молодежной среде, формирование правовых, культурных и нравственных ценностей среди молодежи» до 6,45 процента по муниципальной работе «Организация досуга детей, подростков и молодежи»;

- по прочим видам деятельности от 0,38 процента по муниципальной работе «Организация и осуществление транспортного обслуживания учащихся образовательных организаций и воспитанников дошкольных образовательных организаций» до 100 процентов по муниципальной услуге «Первичная медико-санитарная помощь, не включенная в базовую программу обязательного медицинского страхования».

Для сравнения в 2024 году:

- по виду деятельности «Образование» от 8,49 процента по муниципальной услуге «Реализация дополнительных общеразвивающих программ» до 41,16 процента по муниципальной услуге «Реализация основных общеобразовательных программ дошкольного образования»;

- по виду деятельности «Культура, кинематография, туризм» от 5,45 процента по муниципальной работе «Организация проведения культурно-массовых мероприятий» до 28,57 процента по муниципальной работе «Осуществление стабилизации, реставрации и консервации библиотечного фонда, включая книжные памятники»;

- по виду деятельности «Физическая культура и спорт» от 3,17 процента по муниципальной работе «Обеспечение участия лиц, проходящих спортивную подготовку, в спортивных соревнованиях» до 27,27 процента по услуге «Спортивная подготовка по олимпийским видам спорта»;

- по виду деятельности «Молодежная политика» от 1,47 процента по муниципальной работе «Организация мероприятий, направленных на профилактику асоциального и деструктивного поведения подростков и молодежи, поддержка детей и молодежи, находящейся в социально-опасном положении» до 7,73 процента по муниципальной услуге «Организация отдыха детей и молодежи»;

- по прочим видам деятельности от 2,27 процента по муниципальной работе «Организация и осуществление транспортного обслуживания учащихся образовательных организаций и воспитанников дошкольных образовательных организаций» до 50 процентов по муниципальной услуге «Организация временного трудоустройства».

2.2.2 В части невыполнения объемов муниципальных заданий в разрезе муниципальных образований в целом:

2.2.2.1 По виду деятельности «Образование» в 2025 году наибольший процент невыполнения объема муниципального задания у Кукморского муниципального района (14,10 процента), наименьший – у Пестречинского муниципального района (0,05 процента). Объем муниципального задания выполнили на 100 процентов девять муниципальных районов.

Для сравнения: в 2024 году наибольший процент невыполнения объема муниципального задания у городского округа «город Казань» (11,46 процента), наименьший – у Аксубаевского муниципального района (0,07 процента). Объем муниципального задания выполнили на 100 процентов 12 муниципальных районов.

Рейтинг муниципальных образований в зависимости от процента выполнения муниципальных заданий за 2024-2025 годы по всем видам предоставляемых услуг в сфере образования приведен в таблице 1.

Таблица 1 – Рейтинг муниципальных образований в зависимости от процента выполнения муниципальных заданий по всем предоставляемым услугам вида деятельности «Образование»

№ п/п	Наименование муниципального района, городского округа	Процент выполнения объема муниципального задания в 2025 году	Рейтинг в 2025 году	Рейтинг в 2024 году
1.	Алексеевский муниципальный район	100,00	1	1
2.	Алькеевский муниципальный район	100,00	1	1
3.	Бугульминский муниципальный район	100,00	1	1
4.	Верхнеуслонский муниципальный район	100,00	1	40
5.	Высокогорский муниципальный район	100,00	1	1
6.	Новошешминский муниципальный район	100,00	1	1
7.	Рыбно-Слободский муниципальный район	100,00	1	21
8.	Спасский муниципальный район	100,00	1	1
9.	Тетюшский муниципальный район	100,00	1	1
10.	Пестречинский муниципальный район	99,95	10	22
11.	Тюлячинский муниципальный район	99,91	11	1
12.	Агрызский муниципальный район	99,72	12	38
13.	Лаишевский муниципальный район	99,67	13	23
14.	Азнакаевский муниципальный район	99,54	14	17
15.	Аксубаевский муниципальный район	99,53	15	13
16.	Городской округ «г.Набережные Челны»	99,42	16	19
17.	Актанышский муниципальный район	99,30	17	30
18.	Дрожжановский муниципальный район	99,26	18	25
19.	Лениногорский муниципальный район	99,20	19	1
20.	Елабужский муниципальный район	99,17	20	20
21.	Зеленодольский муниципальный район	99,17	21	14
22.	Городской округ «г.Казань»	99,03	22	45
23.	Атнинский муниципальный район	99,00	23	16
24.	Арский муниципальный район	98,89	24	15
25.	Апастовский муниципальный район	98,79	25	32
26.	Мамадышский муниципальный район	98,60	26	18
27.	Балтасинский муниципальный район	98,53	27	36
28.	Тукаевский муниципальный район	98,38	28	1
29.	Альметьевский муниципальный район	98,08	29	33
30.	Чистопольский муниципальный район	98,00	30	35
31.	Буинский муниципальный район	97,43	31	27
32.	Сабинский муниципальный район	97,42	32	29
33.	Нижекамский муниципальный район	97,31	33	31
34.	Камско-Устьинский муниципальный район	97,22	34	24
35.	Мензелинский муниципальный район	96,86	35	37
36.	Муслюмовский муниципальный район	96,79	36	41
37.	Черемшанский муниципальный район	96,37	37	1
38.	Сармановский муниципальный район	96,17	38	39
39.	Ютазинский муниципальный район	95,53	39	42
40.	Нурлатский муниципальный район	93,04	40	26

№ п/п	Наименование муниципального района, городского округа	Процент выполнения объема муниципального задания в 2025 году	Рейтинг в 2025 году	Рейтинг в 2024 году
41.	Кайбицкий муниципальный район	92,64	41	28
42.	Менделеевский муниципальный район	92,01	42	34
43.	Бавлинский муниципальный район	90,95	43	44
44.	Заинский муниципальный район	85,99	44	1
45.	Кукморский муниципальный район	85,90	45	43

2.2.2.2 По виду деятельности «Культура, кинематография, туризм» наибольший процент невыполнения объема муниципального задания по всему множеству услуг у Ютазинского муниципального района (12,46 процента), наименьший – у Тетюшского муниципального района (0,01 процента). Объем муниципального задания выполнили на 100 процентов 23 муниципальных образования.

Для сравнения: в 2024 году наибольший процент невыполнения объема муниципального задания по всему множеству услуг у Высокогорского муниципального района (25,25 процента), наименьший – у Менделеевского муниципального района (0,03 процента). Объем муниципального задания выполнил на 100 процентов 21 муниципальный район.

Рейтинг муниципальных образований в зависимости от процента выполнения муниципальных заданий за 2024-2025 годы по всем видам предоставляемых услуг и работ в сфере культуры приведен в таблице 2.

Таблица 2 – Рейтинг муниципальных образований в зависимости от процента выполнения муниципальных заданий по всем предоставляемым услугам и работам вида деятельности «Культура, кинематография, туризм»

№ п/п	Наименование муниципального района, городского округа	Процент выполнения объема муниципального задания в 2025 году	Рейтинг в 2025 году	Рейтинг в 2024 году
1.	Азнакаевский муниципальный район	100,00	1	1
2.	Аксубаевский муниципальный район	100,00	1	1

№ п/п	Наименование муниципального района, городского округа	Процент выполнения объема муниципального задания в 2025 году	Рейтинг в 2025 году	Рейтинг в 2024 году
3.	Алексеевский муниципальный район	100,00	1	33
4.	Алькеевский муниципальный район	100,00	1	23
5.	Альметьевский муниципальный район	100,00	1	36
6.	Апастовский муниципальный район	100,00	1	1
7.	Верхнеуслонский муниципальный район	100,00	1	28
8.	Высокогорский муниципальный район	100,00	1	43
9.	Городской округ «г. Набережные Челны»	100,00	1	1
10.	Дрожжановский муниципальный район	100,00	1	1
11.	Заинский муниципальный район	100,00	1	1
12.	Камско-Устьинский муниципальный район	100,00	1	1
13.	Мамадышский муниципальный район	100,00	1	35
14.	Мензелинский муниципальный район	100,00	1	1
15.	Муслюмовский муниципальный район	100,00	1	37
16.	Новошешминский муниципальный район	100,00	1	1
17.	Сабинский муниципальный район	100,00	1	1
18.	Сармановский муниципальный район	100,00	1	24
19.	Спасский муниципальный район	100,00	1	1
20.	Черемшанский муниципальный район	100,00	1	1
21.	Чистопольский муниципальный район	100,00	1	30
22.	Менделеевский муниципальный район	100,00	1	22
23.	Городской округ «г. Казань»	100,00	1	1
24.	Тетюшский муниципальный район	99,99	24	32
25.	Кукморский муниципальный район	99,97	25	1
26.	Кайбицкий муниципальный район	99,96	26	38
27.	Атнинский муниципальный район	99,93	27	1
28.	Тюлячинский муниципальный район	99,92	28	39
29.	Буинский муниципальный район	99,91	29	1
30.	Бавлинский муниципальный район	99,90	30	26
31.	Балтасинский муниципальный район	99,89	31	29
32.	Зеленодольский муниципальный район	99,88	32	27
33.	Арский муниципальный район	99,81	33	41
34.	Елабужский муниципальный район	99,80	34	34
35.	Рыбно-Слободский муниципальный район	99,79	35	1
36.	Нижнекамский муниципальный район	99,78	36	31
37.	Лениногорский муниципальный район	99,76	37	1
38.	Актанышский муниципальный район	99,73	38	25
39.	Бугульминский муниципальный район	99,58	39	23
40.	Нурлатский муниципальный район	98,98	40	1
41.	Агрызский муниципальный район	98,95	41	26
42.	Тукаевский муниципальный район	98,85	42	42
43.	Лаишевский муниципальный район	96,33	43	1
44.	Пестречинский муниципальный район	94,15	44	40
45.	Ютазинский муниципальный район	87,54	45	1

2.2.2.3 По виду деятельности «Физическая культура и спорт» наибольший процент невыполнения объема муниципального задания по всему множеству работ у Кукморского муниципального района (10,2 процента), наименьший – у городского округа «город Казань» (0,07 процента). Объем муниципального задания выполнили на 100 процентов 32 муниципальных района.

Для сравнения: в 2024 году наибольший процент невыполнения объема муниципального задания по всему множеству услуг и работ у Нижнекамского муниципального района (11,4 процента), наименьший – у Бугульминского муниципального района (0,12 процента). Объем муниципального задания выполнили на 100 процентов 25 муниципальных районов.

Рейтинг муниципальных организаций в зависимости от процента выполнения муниципальных заданий за 2024-2025 годы по всем видам предоставляемых работ в сфере физической культуры и спорта приведен в таблице 3.

Таблица 3 – Рейтинг муниципальных образований в зависимости от процента выполнения муниципальных заданий по всем предоставляемым работам вида деятельности «Физическая культура и спорт»

№ п/п	Наименование муниципального района, городского округа	Процент выполнения объема муниципального задания в 2025 году	Рейтинг в 2025 году	Рейтинг в 2024 году
1.	Агрызский муниципальный район	100,00	1	1
2.	Аксубаевский муниципальный район	100,00	1	1
3.	Актанышский муниципальный район	100,00	1	32
4.	Алексеевский муниципальный район	100,00	1	1
5.	Алькеевский муниципальный район	100,00	1	1
6.	Альметьевский муниципальный район	100,00	1	35
7.	Бавлинский муниципальный район	100,00	1	1
8.	Бугульминский муниципальный район	100,00	1	26
9.	Буинский муниципальный район	100,00	1	39
10.	Высокогорский муниципальный район	100,00	1	1
11.	Дрожжановский муниципальный район	100,00	1	43
12.	Елабужский муниципальный район	100,00	1	1
13.	Зеленодольский муниципальный район	100,00	1	28
14.	Кайбицкий муниципальный район	100,00	1	1
15.	Камско-Устьинский муниципальный район	100,00	1	1
16.	Лаишевский муниципальный район	100,00	1	1

№ п/п	Наименование муниципального района, городского округа	Процент выполнения объема муниципального задания в 2025 году	Рейтинг в 2025 году	Рейтинг в 2024 году
17.	Лениногорский муниципальный район	100,00	1	30
18.	Мамадышский муниципальный район	100,00	1	1
19.	Менделеевский муниципальный район	100,00	1	1
20.	Мензелинский муниципальный район	100,00	1	1
21.	Муслюмовский муниципальный район	100,00	1	1
22.	Новошешминский муниципальный район	100,00	1	1
23.	Нурлатский муниципальный район	100,00	1	1
24.	Пестречинский муниципальный район	100,00	1	1
25.	Рыбно-Слободский муниципальный район	100,00	1	1
26.	Сабинский муниципальный район	100,00	1	34
27.	Сармановский муниципальный район	100,00	1	37
28.	Спасский муниципальный район	100,00	1	1
29.	Тетюшский муниципальный район	100,00	1	1
30.	Тюлячинский муниципальный район	100,00	1	38
31.	Черемшанский муниципальный район	100,00	1	1
32.	Ютазинский муниципальный район	100,00	1	1
33.	Городской округ «г. Казань»	99,93	33	1
34.	Чистопольский муниципальный район	99,26	34	1
35.	Нижнекамский муниципальный район	98,29	35	45
36.	Балтасинский муниципальный район	97,72	36	44
37.	Арский муниципальный район	95,00	37	31
38.	Кукморский муниципальный район	89,82	38	41
39.	Азнакаевский муниципальный район	-*	-*	40
40.	Апастовский муниципальный район	-*	-*	1
41.	Верхнеуслонский муниципальный район	-*	-*	27
42.	Городской округ «г. Набережные Челны»	-*	-*	36
43.	Заинский муниципальный район	-*	-*	33
44.	Тукаевский муниципальный район	-*	-*	42
45.	Атнинский муниципальный район	-*	-*	1

*В 2025 году в муниципальном образовании отсутствовали организации, выполнявшие муниципальные работы по виду деятельности «Физическая культура и спорт».

2.2.2.4 По виду деятельности «Молодежная политика» наибольший процент невыполнения объема муниципального задания по всему множеству услуг и работ у Кукморского муниципального района (57,76 процента), наименьший – у Ютазинского муниципального района (0,11 процента). Объем муниципального задания выполнили на 100 процентов 34 муниципальных района.

Для сравнения: в 2024 году наибольший процент невыполнения объема муниципального задания по всему множеству услуг и работ у Бавлинского

муниципального района (10,89 процента), наименьший – у Ютазинского муниципального района (0,11 процента). Объем муниципального задания выполнили на 100 процентов 34 муниципальных района.

Рейтинг муниципальных образований в зависимости от процента выполнения муниципальных заданий за 2024-2025 годы по всем видам предоставляемых услуг и работ в сфере молодежной политики приведен в таблице 4.

Таблица 4 – Рейтинг муниципальных образований в зависимости от процента выполнения муниципальных заданий по всем предоставляемым услугам и работам вида деятельности «Молодежная политика»

№ п/п	Наименование муниципального района, городского округа	Процент выполнения объема муниципального задания в 2025 году	Рейтинг в 2025 году	Рейтинг в 2024 году
1.	Агрызский муниципальный район	100,00	1	1
2.	Азнакаевский муниципальный район	100,00	1	1
3.	Аксубаевский муниципальный район	100,00	1	1
4.	Алексеевский муниципальный район	100,00	1	1
5.	Алькеевский муниципальный район	100,00	1	1
6.	Альметьевский муниципальный район	100,00	1	42
7.	Бавлинский муниципальный район	100,00	1	44
8.	Балтасинский муниципальный район	100,00	1	1
9.	Бугульминский муниципальный район	100,00	1	1
10.	Буинский муниципальный район	100,00	1	1
11.	Верхнеуслонский муниципальный район	100,00	1	1
12.	Высокогорский муниципальный район	100,00	1	1
13.	Городской округ «г. Набережные Челны»	100,00	1	1
14.	Дрожжановский муниципальный район	100,00	1	1
15.	Елабужский муниципальный район	100,00	1	1
16.	Зеленодольский муниципальный район	100,00	1	1
17.	Камско-Устьинский муниципальный район	100,00	1	1
18.	Лаишевский муниципальный район	100,00	1	1
19.	Лениногорский муниципальный район	100,00	1	1
20.	Мамадышский муниципальный район	100,00	1	1
21.	Менделеевский муниципальный район	100,00	1	1
22.	Мензелинский муниципальный район	100,00	1	1
23.	Муслюмовский муниципальный район	100,00	1	1
24.	Нурлатский муниципальный район	100,00	1	38
25.	Пестречинский муниципальный район	100,00	1	1
26.	Рыбно-Слободский муниципальный район	100,00	1	1
27.	Сабинский муниципальный район	100,00	1	1
28.	Сармановский муниципальный район	100,00	1	40
29.	Спасский муниципальный район	100,00	1	1

30.	Тетюшский муниципальный район	100,00	1	1
31.	Тукаевский муниципальный район	100,00	1	1
32.	Тюлячинский муниципальный район	100,00	1	1
33.	Черемшанский муниципальный район	100,00	1	1
34.	Чистопольский муниципальный район	100,00	1	39
35.	Ютазинский муниципальный район	99,89	35	35
36.	Арский муниципальный район	99,64	36	37
37.	Городской округ «г. Казань»	99,55	37	36
38.	Заинский муниципальный район	99,32	38	1
39.	Новошешминский муниципальный район	98,60	39	1
40.	Актанышский муниципальный район	98,27	40	1
41.	Апастовский муниципальный район	97,72	41	1
42.	Кайбицкий муниципальный район	97,40	42	43
43.	Нижекамский муниципальный район	97,39	43	41
44.	Кукморский муниципальный район	42,24	44	1
45.	Атнинский муниципальный район	-*	-*	-*

* Организации в муниципальном районе не оказывали (выполняли) услуги (работы) по виду деятельности «Молодежная политика».

2.2.3 Основными причинами невыполнения муниципальных заданий учредителями называются:

по виду деятельности «Образование» – миграционные процессы (смена места жительства), недобор, выбытие в другую образовательную организацию, ликвидация организации, структурных подразделений, непосещение на основании заявления родителей, проведение ремонтных работ в организации, структурных подразделениях, отчисления по собственному желанию (переезд, состояние здоровья), отсутствие специалистов необходимого профиля, реорганизация организации;

по виду деятельности «Культура, кинематография, туризм» – приостановление деятельности организации, снижение спроса, проведение ремонтных работ, отсутствие специалистов необходимого профиля, списание устаревших и ветхих книжных фондов и недостаточное поступление новой литературы в библиотеках, ликвидация структурных подразделений организации, увеличение числа получателей информации на цифровых носителях, отсутствие транспорта для организации выездных мероприятий;

по виду деятельности «Физическая культура и спорт» – отмена или перенос мероприятий, отчисление по причине непосещаемости, непрохождение отбора на конкурс, соревнование;

по виду деятельности «Молодежная политика» – выбытие детей по заявлениям родителей, проведение ремонтных работ в организации, структурных подразделениях, уменьшение квоты по объективным причинам, снижение спроса на услугу;

по прочим видам деятельности – реорганизация организации, снижение спроса на услугу, миграционные процессы.

Наличие в составе таких причин, как «ликвидация организации», «приостановление деятельности организации в связи с проведением ремонтных работ» может свидетельствовать о несогласованности управленческих действий на уровне органа местного самоуправления на этапе планирования.

Некорректно заполненные данные в составе муниципального задания, отчета о выполнении муниципального задания могут свидетельствовать о том, что муниципальное задание не используется как документ планирования.

2.3 Предложения

По результатам оценки выполнения объемов муниципальных заданий муниципальными организациями за 2025 год предлагается:

считая недопустимым значительный удельный вес организаций, не выполнивших муниципальные задания (выше 25 процентов), органам местного самоуправления провести анализ эффективности их деятельности в целом и соответствие системы планирования муниципальных заданий решению отраслевых и муниципальных задач, а также уровня профессионализма участников этого процесса;

обеспечить в установленном порядке своевременное (до 15 января первого года планируемого периода) формирование муниципальных заданий, отчетов о выполнении муниципальных заданий (до 15 февраля отчетного года) по всем подведомственным муниципальным организациям в составе ЕМС;

своевременно вносить изменения в муниципальные задания в составе ЕМС подведомственным муниципальным организациям в случае появления на то объективных причин;

по результатам оценки выполнения объемов муниципальных заданий муниципальными организациями подготовить план мероприятий по повышению эффективности деятельности муниципальных организаций с низким уровнем выполнения объемов муниципального задания;

разместить информацию о результатах оценки выполнения объемов муниципальных заданий за 2025 год на официальных сайтах органов местного самоуправления.

3. Вид деятельности «Образование и наука»

3.1 Сводные данные о количестве муниципальных услуг, предоставляемых организациями по виду деятельности «Образование и наука»

По виду деятельности «Образование и наука» (далее – «Образование») оценка выполнения объема муниципального задания производилась по перечню муниципальных услуг, приведенных в таблице 5.

Таблица 5 – Перечень муниципальных услуг, предоставляемых муниципальными организациями по виду деятельности «Образование»

Условное обозначение	Услуга	Наименование муниципальной услуги
Дошкольное образование	услуга	реализация основных общеобразовательных программ дошкольного образования
Начальное образование		реализация основных общеобразовательных программ начального общего образования
Основное образование		реализация основных общеобразовательных программ основного общего образования
Среднее образование		реализация основных общеобразовательных программ среднего общего образования
Дополнительное образование		реализация дополнительных общеразвивающих программ
Дополнительное образование (культура)		реализация дополнительных предпрофессиональных программ в области искусств
Присмотр и уход		присмотр и уход
Содержание детей		содержание детей
Коррекционная помощь		коррекционно-развивающая, компенсирующая и логопедическая помощь обучающимся
ППК		психолого-педагогическое консультирование обучающихся, их родителей (законных представителей) и педагогических работников
ПМПО		психолого-медико-педагогическое обследование детей
ДО Неолимпийские виды спорта		реализация дополнительных образовательных программ спортивной подготовки по неолимпийским видам спорта
ДО Олимпийские виды спорта		реализация дополнительных образовательных программ спортивной подготовки по олимпийским видам спорта
ДО СП глухих		реализация дополнительных образовательных программ спортивной подготовки по спорту глухих
ДО СП лиц с ОДА		реализация дополнительных образовательных программ спортивной подготовки по спорту лиц с поражением опорно-двигательного аппарата (далее – ОДА)
ДО СП лиц с ИН	реализация дополнительных образовательных программ спортивной подготовки по спорту лиц с интеллектуальными нарушениями	

3.2 Сводные данные о выполнении объемов муниципальных заданий муниципальными организациями, представившими отчет

3.2.1 Сводные данные о количестве образовательных муниципальных организаций/услуг, представивших отчет, не выполнивших муниципальное задание в разрезе образовательных муниципальных услуг приведены в таблице 6.

Таблица 6 – Сводные данные о выполнении объемов муниципальных заданий муниципальными организациями/услугами, представившими отчеты

№ п/п	Наименование муниципальной услуги	Количество организаций/услуг, представивших отчет	Количество организаций/услуг, не выполнивших муниципальное задание	
			единиц	процентов
1.	Дошкольное образование	1779	745	41,88
2.	Начальное образование	1248	448	35,90
3.	Основное образование	1196	306	25,59
4.	Среднее образование	821	238	28,99
5.	Дополнительное образование	1120	85	7,59
6.	Дополнительное образование (культура)	140	25	17,86
7.	Присмотр и уход	2307	773	33,51
8.	ДО Неолимпийские виды спорта	77	17	22,08
9.	ДО Олимпийские виды спорта	135	33	24,44
10.	ДО СП глухих	1	0	0,00
11.	ДО СП лиц с ОДА	3	0	0,00
12.	ДО СП лиц с ИН	1	0	0,00
13.	Содержание детей	8	3	37,50
14.	Коррекционная помощь	5	0	0,00
15.	ППК	5	0	0,00
16.	ПМП	2	0	0,00
ИТОГО по услугам		8848	2673	30,21

Сводные данные о результатах выполнения объема муниципального задания в разрезе муниципальных услуг, муниципальных районов, городских округов, количестве организаций/услуг, представивших отчеты, не выполнивших муниципальное задание, в разрезе услуг, предоставляемых по виду деятельности «Образование», приведены в приложении №1 (таблицы 1.1–1.30). При этом под организацией/услугой понимается суммарное количество муниципальных,

оказываемых (выполняемых) муниципальной организацией с учетом того, что одна муниципальная организация может оказывать (выполнять) несколько муниципальных услуг.

3.2.2 Из таблицы 6 следует, что в 2025 году из 8848 муниципальных организаций/услуг, представивших отчет об исполнении муниципального задания:

- муниципальное задание выполнили 6175 муниципальных организаций/услуг, что составляет 69,79 процента, не выполнили – 2673 организации/услуги, или 30,21 процента;

- разброс значений удельного веса организаций/услуг, не выполнивших муниципальное задание, в разрезе муниципальных услуг составлял от 7,59 процента по муниципальной услуге «Реализация дополнительных общеразвивающих программ» до 41,88 процента по муниципальной услуге «Реализация основных общеобразовательных программ дошкольного образования».

Для сравнения: в 2024 году из 8635 муниципальных организаций/услуг, представивших отчет об исполнении муниципального задания:

муниципальное задание выполнили 6012 муниципальных организаций/услуг, что составляет 69,62 процента, не выполнили – 2623 организации/услуги, или 30,38 процента;

разброс значений удельного веса организаций/услуг, не выполнивших муниципальное задание, в разрезе муниципальных услуг составлял от 8,49 процента по муниципальной услуге «Реализация дополнительных общеразвивающих программ» до 41,16 процента по муниципальной услуге «Реализация основных общеобразовательных программ дошкольного образования».

3.2.3 Доля организаций/услуг, не выполнивших муниципальное задание, в разрезе муниципальных услуг, в процентах к общему количеству организаций/услуг, заполнивших отчет об исполнении муниципального задания, приведена на рисунке 1.

Удельный вес организаций/услуг, не выполнивших муниципальное задание, рассчитывается по отношению к количеству организаций, заполнивших отчет.

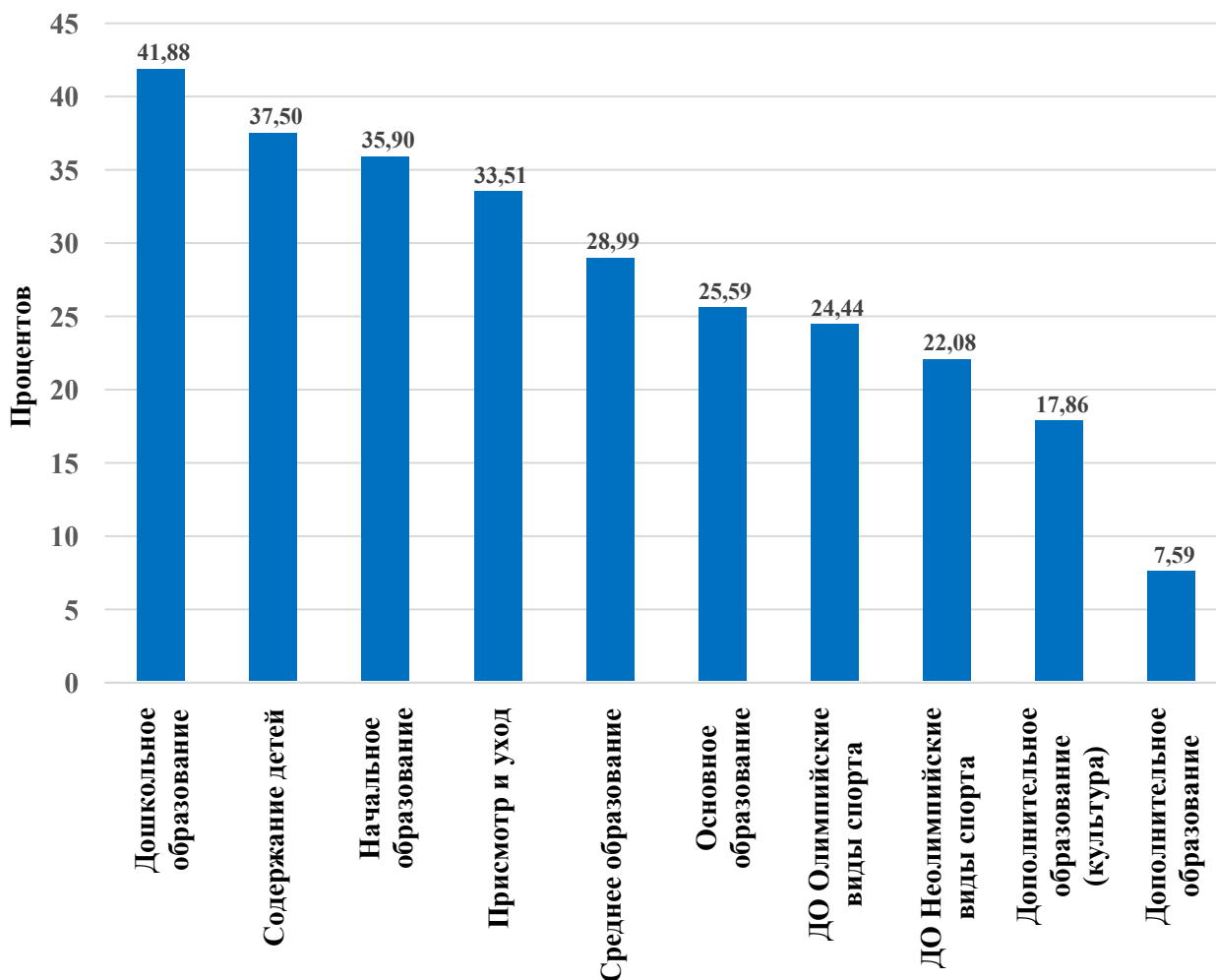


Рисунок 1 – Доля организаций/услуг в муниципальных образованиях, не выполнивших муниципальные задания в целом по виду деятельности «Образование», в разрезе муниципальных услуг

Из рисунка 1 следует, что в 2025 году наименьший удельный вес организаций/услуг, не выполнивших муниципальное задание, по услуге «Реализация дополнительных общеразвивающих программ» (7,59 процента), наибольший – по услуге «Реализация основных общеобразовательных программ дошкольного образования» (41,88 процента).

Данные о доле муниципальных организаций/услуг в муниципальных районах, городских округах, не выполнивших муниципальные задания в 2025 году, в целом по виду деятельности «Образование» в разрезе муниципальных образований приведены на рисунке 2.

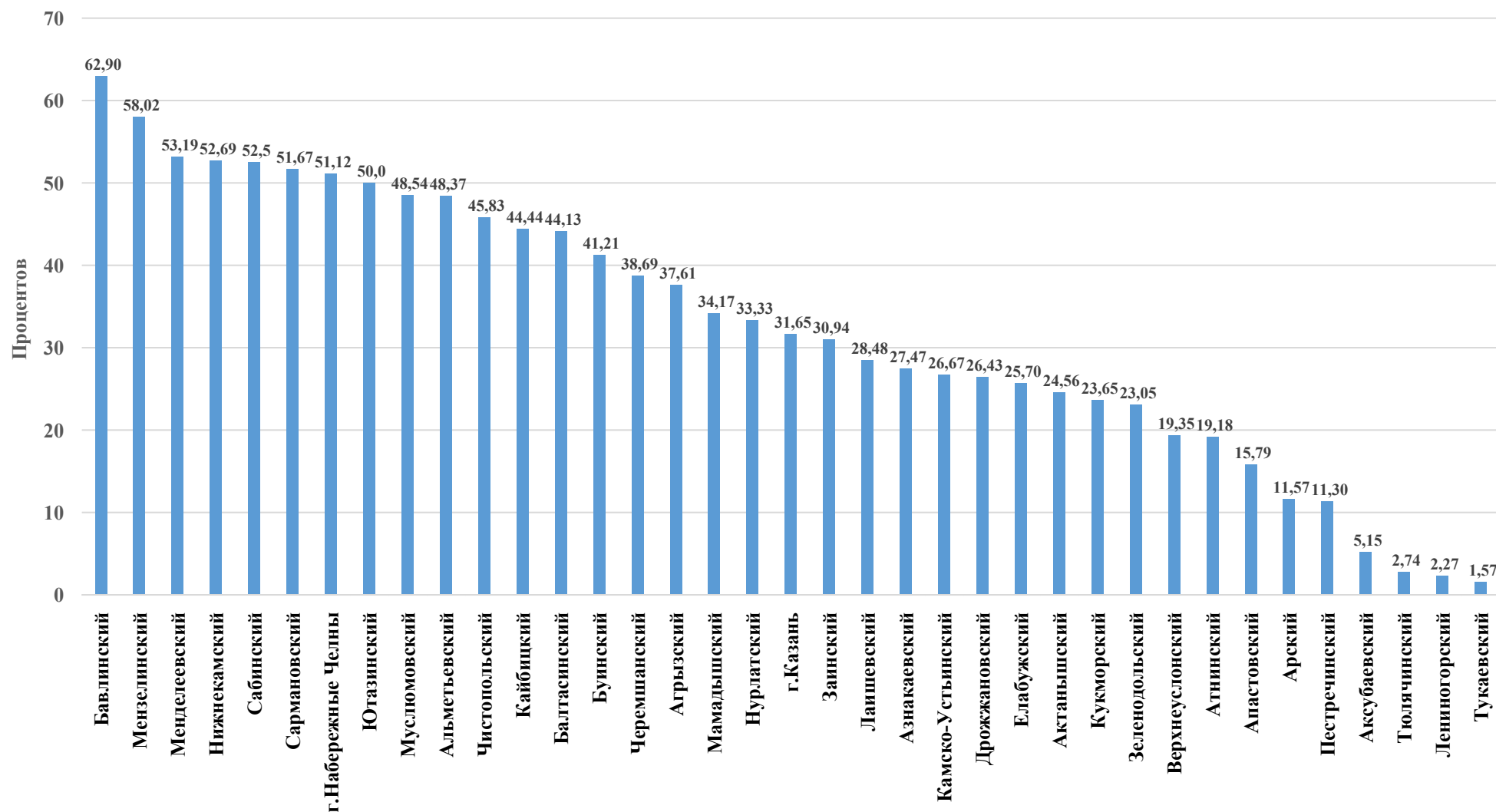


Рисунок 2 – Доля муниципальных организаций/услуг, не выполнивших муниципальное задание по всему множеству муниципальных услуг, по виду деятельности «Образование» в разрезе муниципальных районов, городских округов Республики Татарстан

Из рисунка 2 следует, что в 2025 году суммарно по всем предоставляемым муниципальным услугам вида деятельности «Образование» наименьший (1,57 процента) удельный вес организаций/услуг, не выполнивших муниципальные задания, у Тукаевского муниципального района, наибольший (62,90 процента) – у Бавлинского муниципального района.

Муниципальные задания по всем предоставляемым образовательным услугам выполнены всеми организациями/услугами в восьми муниципальных образованиях: Алексеевском, Алькеевском, Бугульминском, Высокогорском, Новошешминском, Рыбно-Слободском, Спасском, Тетюшском муниципальных районах.

Для сравнения: в 2024 году суммарно по всем предоставляемым муниципальным услугам вида деятельности «Образование» наименьший (1,18 процента) удельный вес организаций/услуг, не выполнивших муниципальные задания, у Рыбно-Слободского муниципального района, наибольший (62,83 процента) – у Балтасинского муниципального района.

Муниципальные задания по всем предоставляемым образовательным услугам выполнены всеми организациями/услугами в 10 муниципальных образованиях: Алексеевском, Алькеевском, Бугульминском, Высокогорском, Лениногорском, Новошешминском, Спасском, Тетюшском, Тукаевском, Тюлячинском муниципальных районах.

3.2.4 Сводная оценка выполнения объемов муниципального задания муниципальными организациями в разрезе муниципальных услуг по виду деятельности «Образование» по показателю «Процент выполнения объема» приведена в таблице 7 и на рисунке 3.

Таблица 7 – Сводная оценка выполнения объемов муниципального задания муниципальными организациями, представившими отчеты по виду деятельности «Образование», в разрезе услуг за 2025 год

Наименование услуги	Количество организаций/услуг, представивших отчет	Выполнение муниципального задания							
		100%		<100 ≥90%		<90 ≥80%		<80%	
		единиц	процентов	единиц	процентов	единиц	процентов	единиц	процентов
Дошкольное образование	1779	1034	58,12	396	22,26	186	10,46	163	9,16
Начальное образование	1248	800	64,10	277	22,20	82	6,57	89	7,13
Основное образование	1196	890	74,41	219	18,31	44	3,68	43	3,60
Среднее образование	821	583	71,01	127	15,47	47	5,72	64	7,80
Дополнительное образование	1120	1035	92,41	32	2,86	22	1,96	31	2,77
Дополнительное образование (культура)	140	115	82,14	22	15,71	3	2,14	0	0,00
Присмотр и уход	2307	1534	66,49	412	17,86	192	8,32	169	7,33
ДО Неолимпийские виды спорта	77	60	77,92	7	9,09	7	9,09	3	3,90
ДО Олимпийские виды спорта	135	102	75,56	23	17,04	5	3,70	5	3,70
ДО СП глухих	1	1	100,00	0	0,00	0	0,00	0	0,00
ДО СП лиц с ОДА	3	3	100,00	0	0,00	0	0,00	0	0,00
ДО СП лиц с ИН	1	1	100,00	0	0,00	0	0,00	0	0,00
Содержание детей	8	5	62,50	0	0,00	2	25,00	1	12,50
Коррекционная помощь	5	5	100,00	0	0,00	0	0,00	0	0,00
ППК	5	5	100,00	0	0,00	0	0,00	0	0,00
ПМП	2	2	100,00	0	0,00	0	0,00	0	0,00
ИТОГО по услугам	8848	6175	69,79	1515	17,12	590	6,67	568	6,42

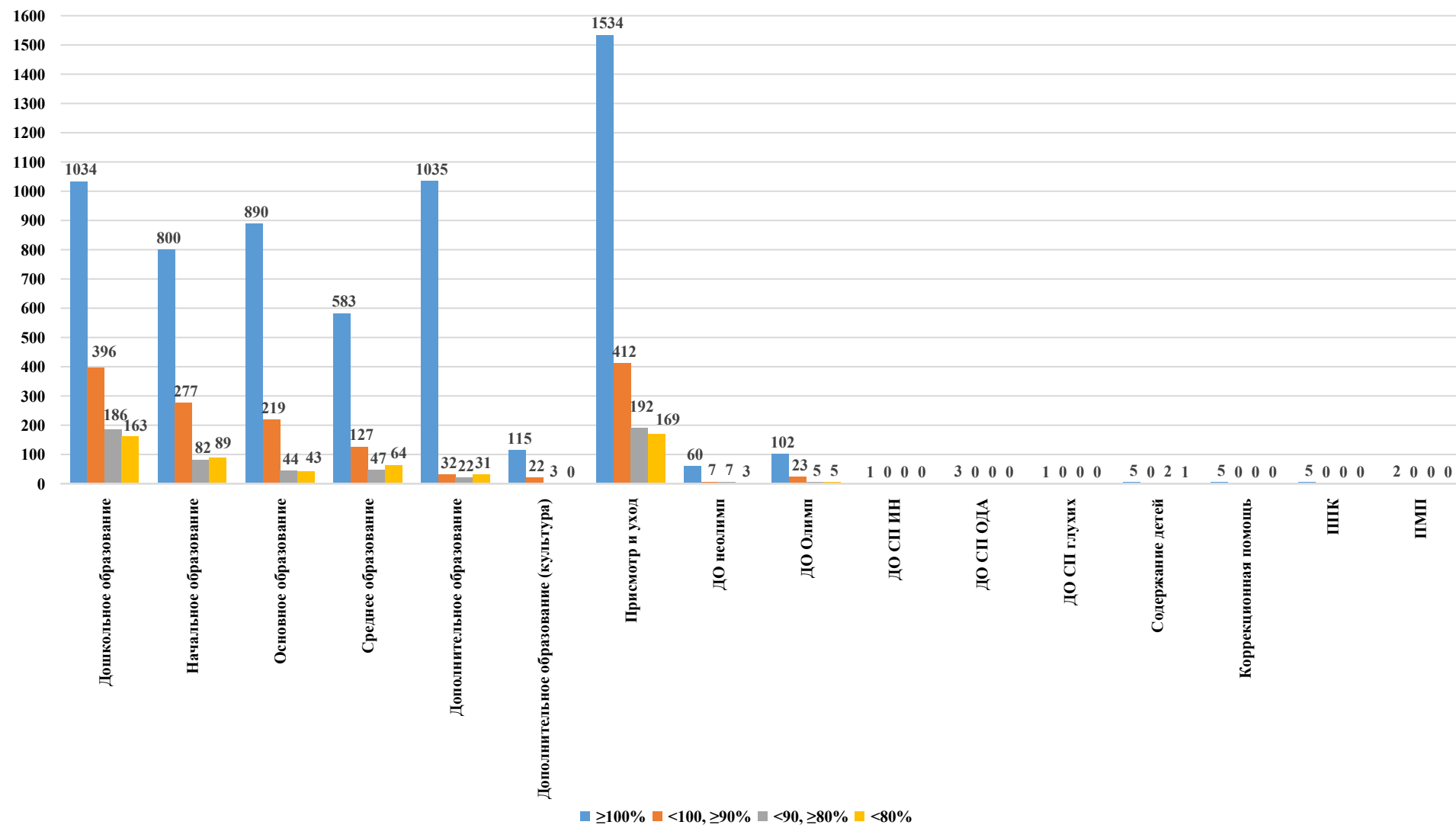


Рисунок 3 – Выполнение объемов муниципального задания муниципальными организациями, представившими отчеты, в разрезе услуг за 2025 год

Из таблицы 7 и рисунка 3 следует, что в 2025 году:

на 100 процентов выполнили объемы муниципального задания 6175 организаций/услуг, что составило 69,79 процента от общего количества организаций/услуг, представивших отчет;

у 1515 организаций/услуг выполнение объема муниципальных заданий составило от 100 до 90 процентов, или 17,12 процента от общего количества организаций/услуг, представивших отчет;

у 590 организаций/услуг, или 6,67 процента от общего количества организаций/услуг, представивших отчет, выполнение муниципального задания составило от 90 до 80 процентов;

у 568 организаций/услуг, или 6,42 процента от общего количества организаций/услуг, представивших отчет, выполнение муниципальных заданий составило менее 80 процентов.

Для сравнения: в 2024 году:

на 100 процентов выполнили объемы муниципального задания 6012 организаций/услуг, что составило 69,62 процента от общего количества организаций/услуг, представивших отчет;

у 1607 организаций/услуг выполнение объема муниципальных заданий составило от 100 до 90 процентов, или 18,61 процента от общего количества организаций/услуг, представивших отчет;

у 497 организаций/услуг, или 5,76 процента от общего количества организаций/услуг, представивших отчет, выполнение муниципального задания составило от 90 до 80 процентов;

у 519 организаций/услуг, или 6,01 процента от общего количества организаций/услуг, представивших отчет, выполнение муниципальных заданий составило менее 80 процентов.

3.2.5 Дифференциация муниципальных образований по проценту невыполнения объема муниципального задания муниципальными организациями/услугами по виду деятельности «Образование» в разрезе муниципальных услуг приведена на рисунках 4-12.

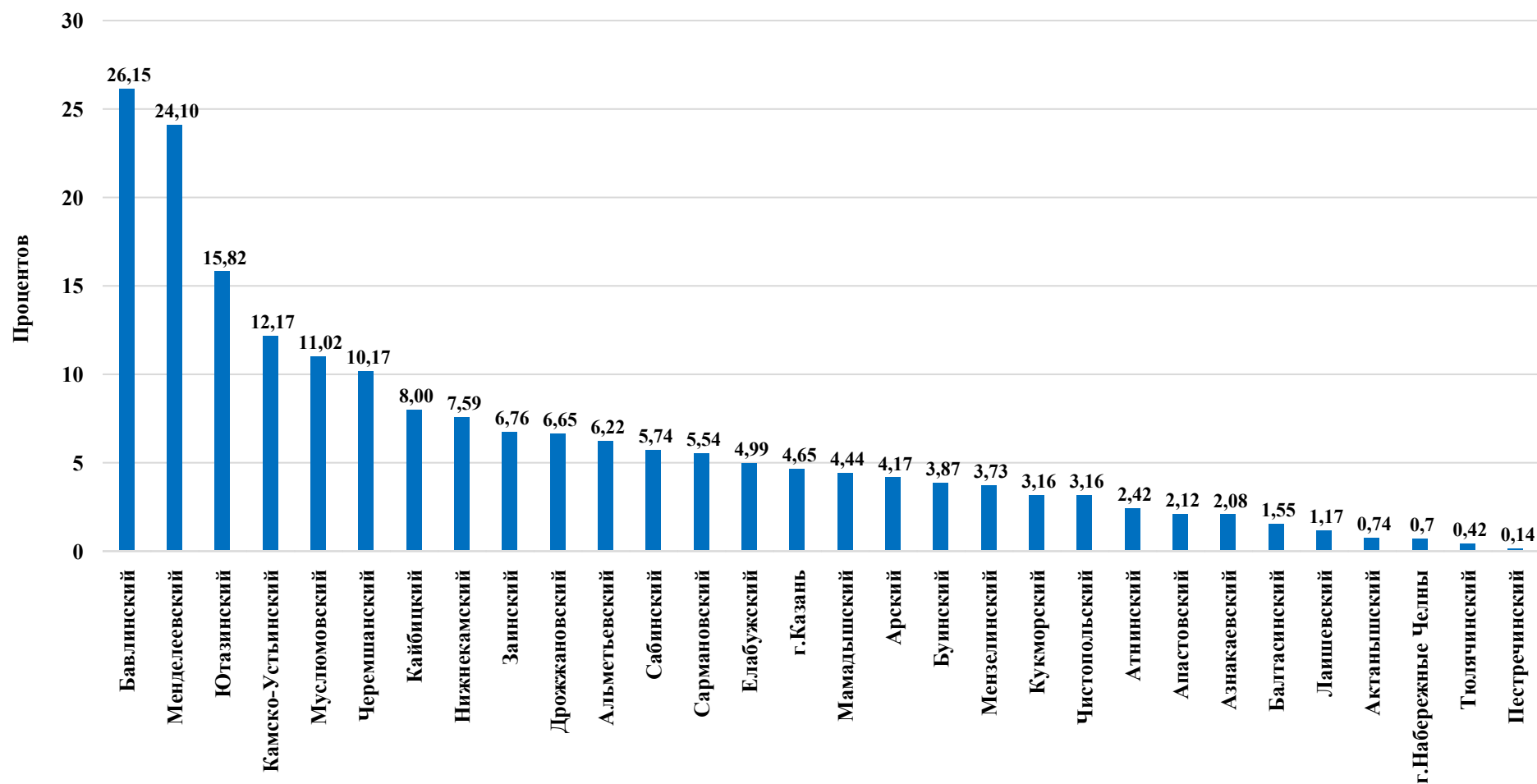


Рисунок 4 – Процент невыполнения объема муниципального задания муниципальными районами, городскими округами по услуге «Реализация основных общеобразовательных программ дошкольного образования»

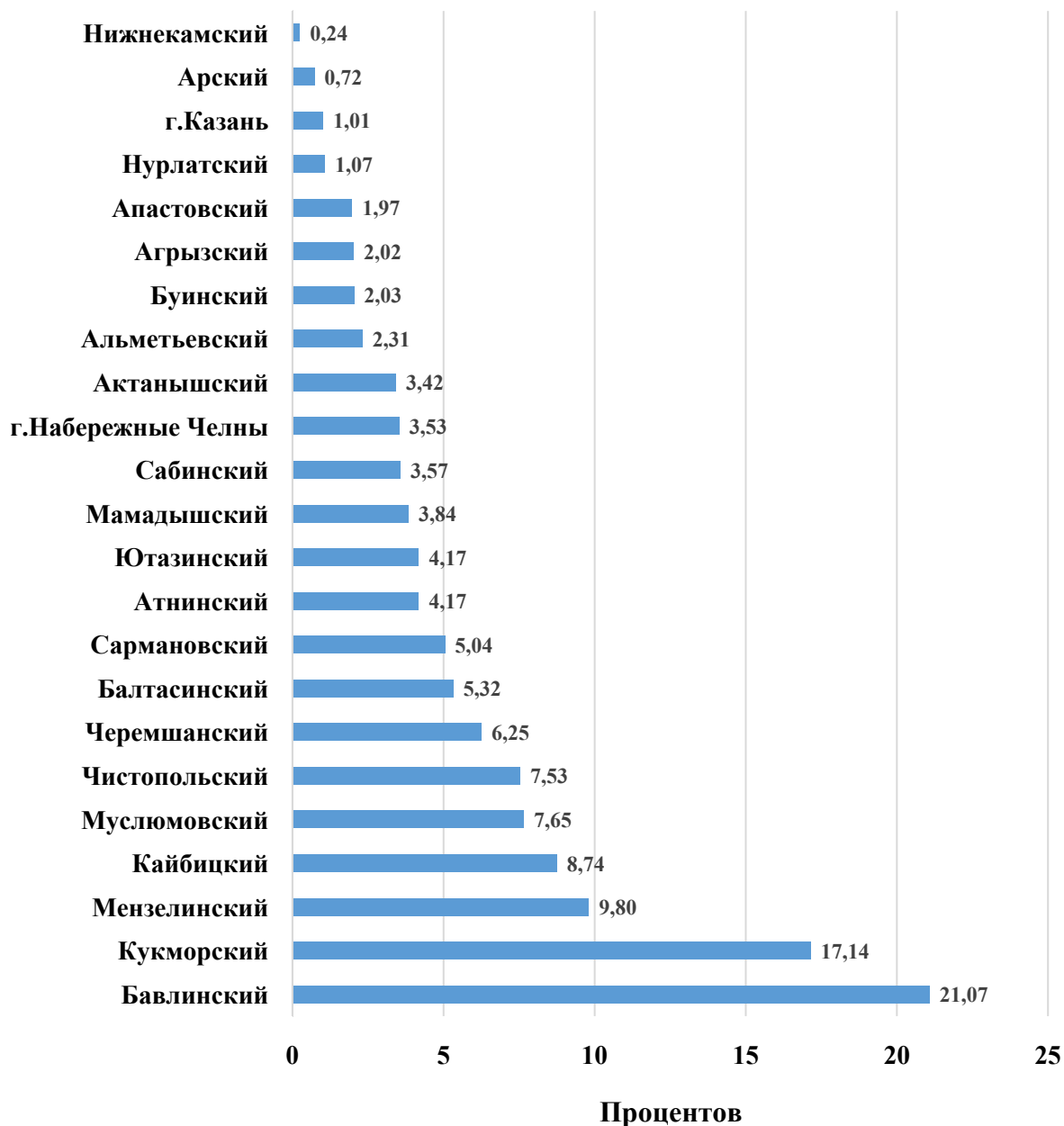


Рисунок 5 – Процент невыполнения объема муниципального задания муниципальными районами, городскими округами по услуге «Реализация основных общеобразовательных программ начального общего образования»

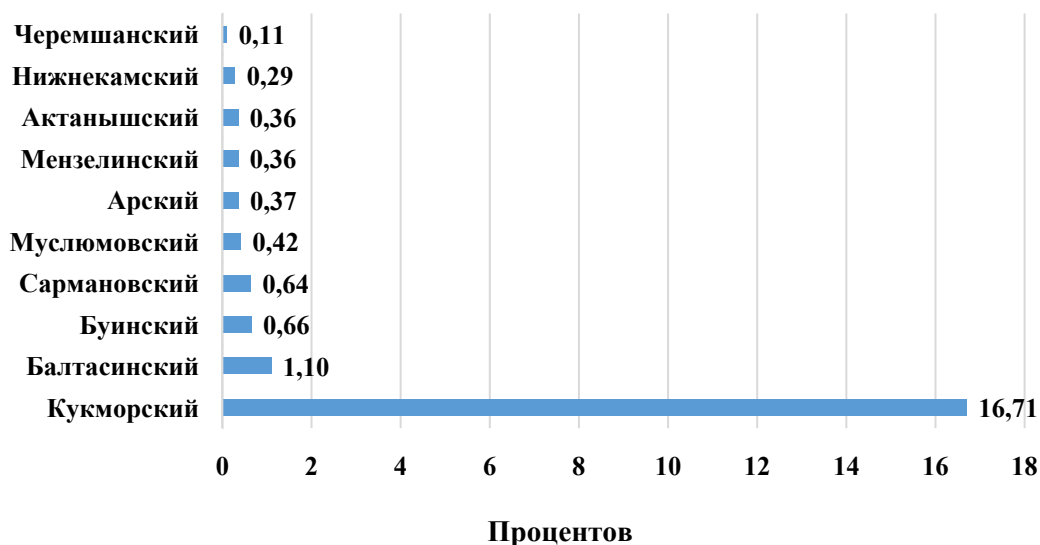


Рисунок 6 – Процент невыполнения объема муниципального задания муниципальными районами, городскими округами по услуге «Реализация основных общеобразовательных программ основного общего образования»

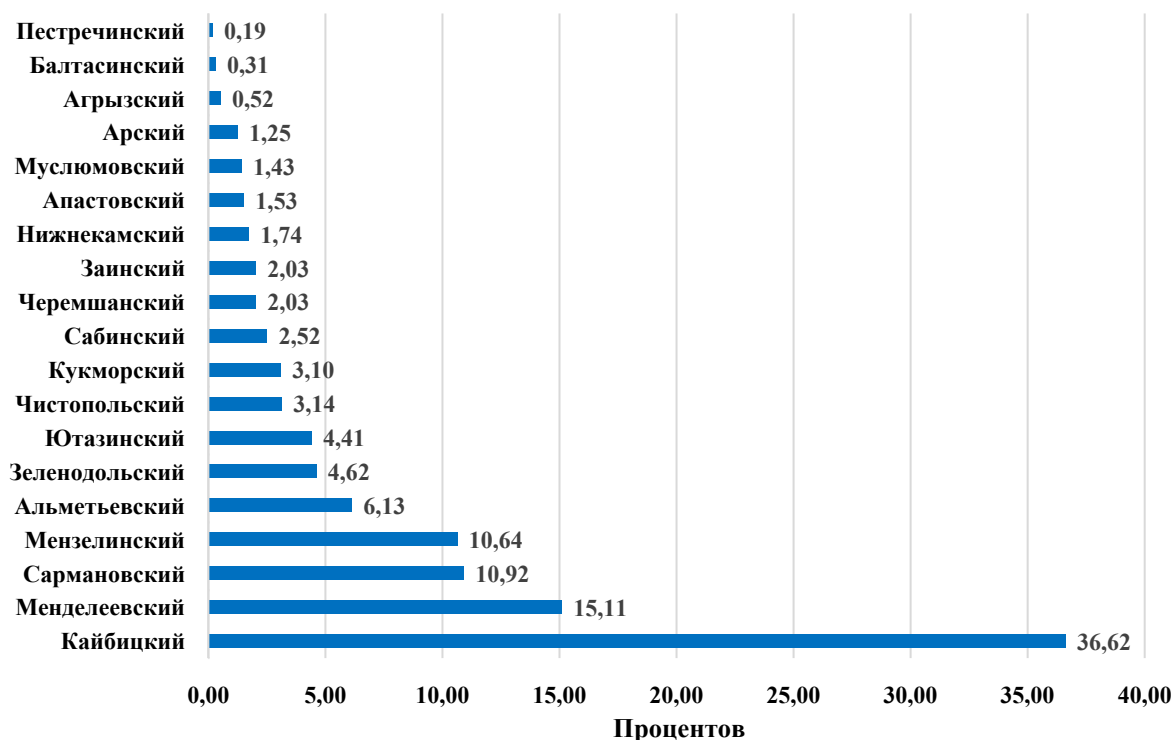


Рисунок 7 – Процент невыполнения объема муниципального задания муниципальными районами, городскими округами по услуге «Реализация основных общеобразовательных программ среднего общего образования»

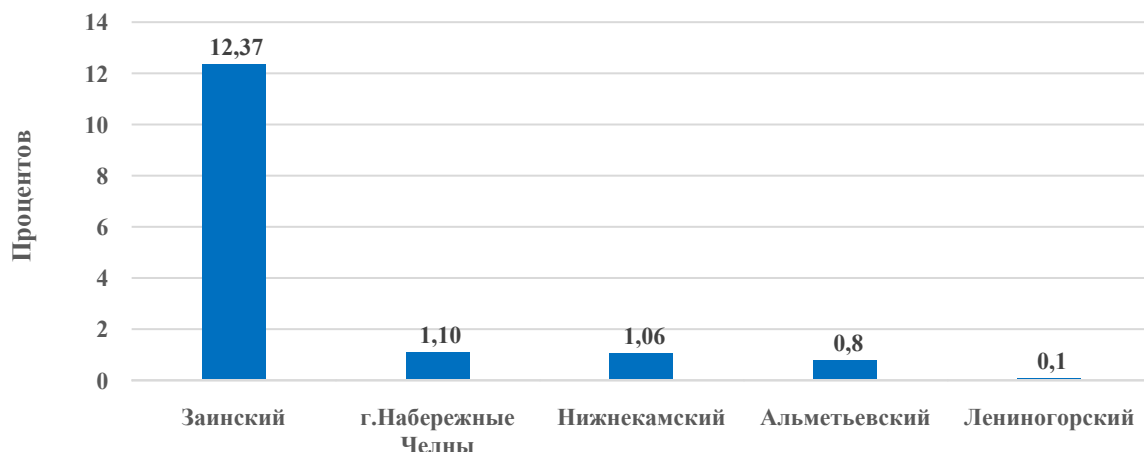


Рисунок 8 – Процент невыполнения объема муниципального задания муниципальными районами, городскими округами по услуге «Реализация дополнительных предпрофессиональных программ в области искусств»

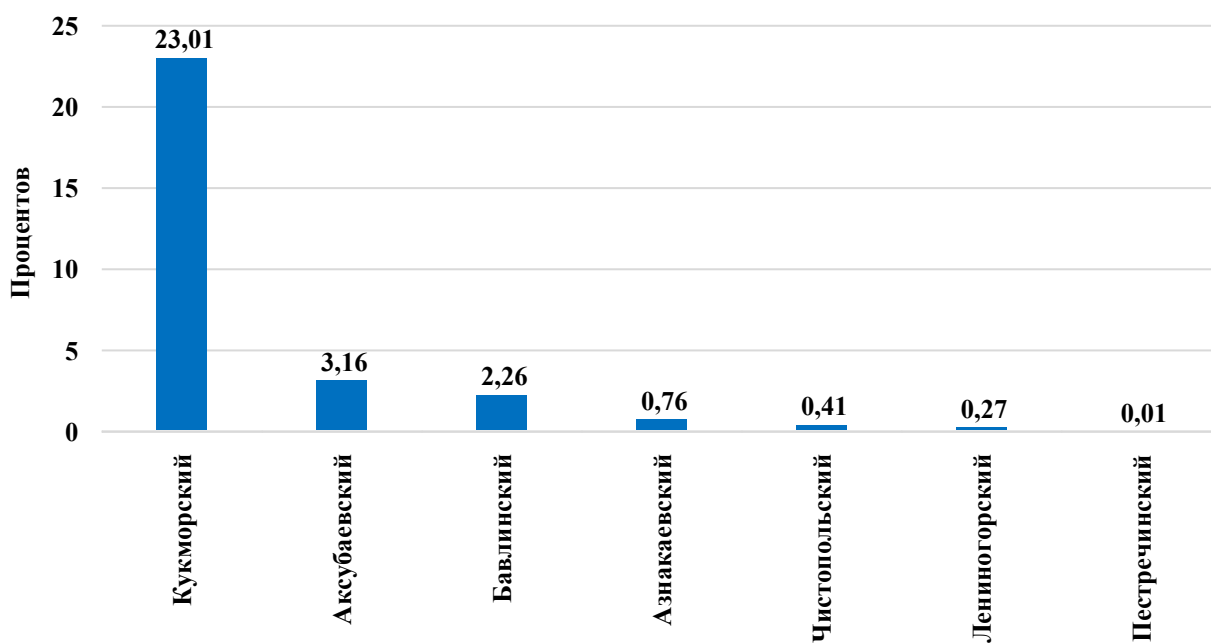


Рисунок 9 – Процент невыполнения объема муниципального задания муниципальными районами, городскими округами по услуге «Реализация дополнительных общеразвивающих программ»

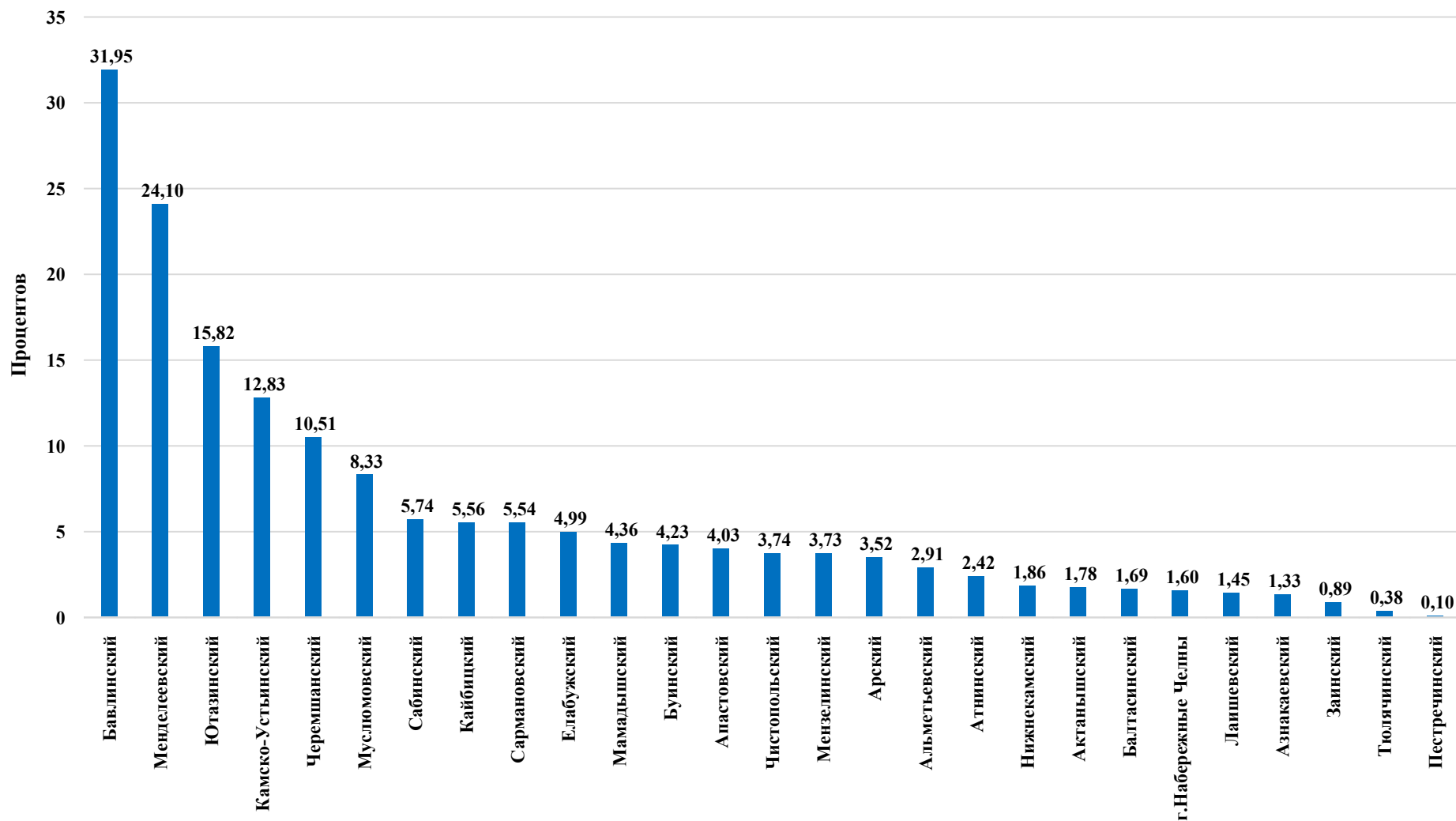


Рисунок 10 – Процент невыполнения объема муниципального задания муниципальными районами, городскими округами по услуге «Присмотр и уход»

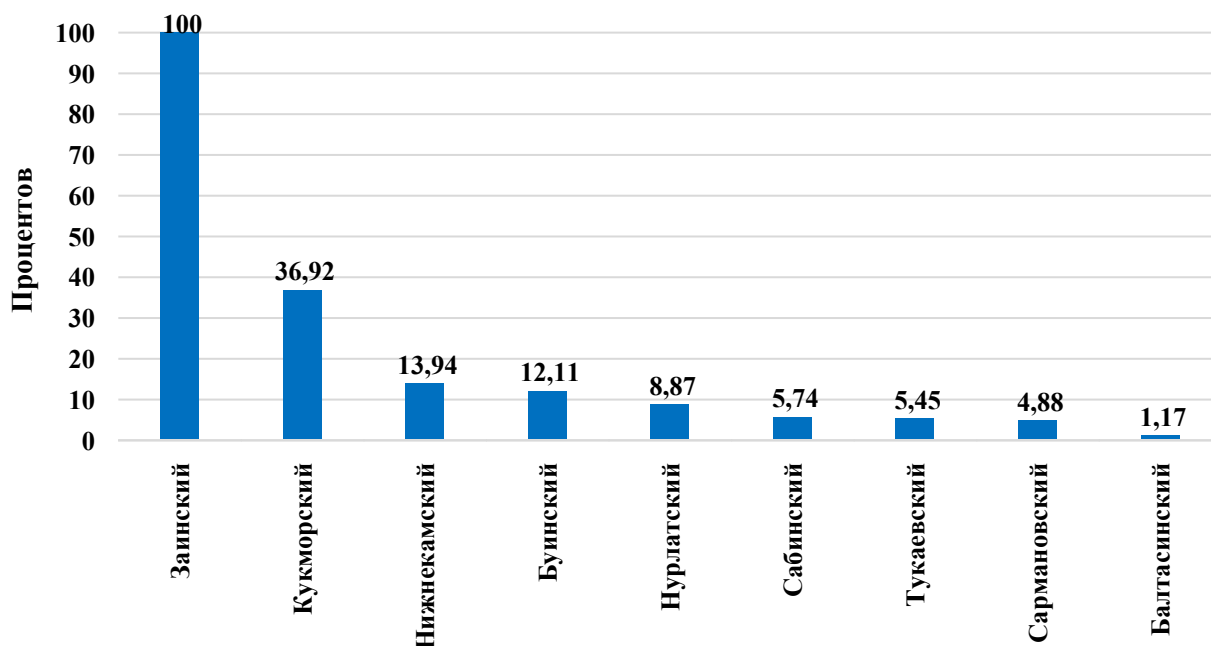


Рисунок 11 – Процент невыполнения объема муниципального задания муниципальными районами, городскими округами по услуге «Реализация дополнительных образовательных программ спортивной подготовки по неолимпийским видам спорта»

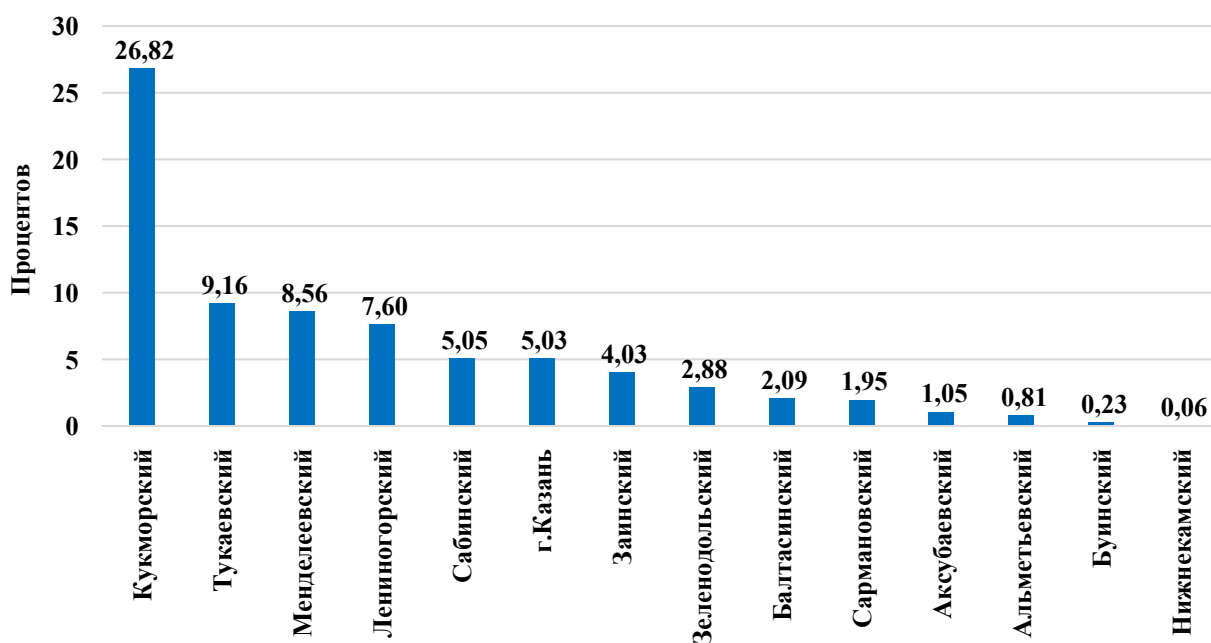


Рисунок 12 – Процент невыполнения объема муниципального задания муниципальными районами, городскими округами по услуге «Реализация дополнительных образовательных программ спортивной подготовки по олимпийским видам спорта»

Из рисунков 4–12, иллюстрирующих дифференциацию муниципальных районов, городских округов по проценту невыполнения объема муниципального задания в разрезе отдельных муниципальных услуг вида деятельности «Образование», следует, что в 2025 году:

объем муниципального задания по муниципальной услуге «Реализация основных общеобразовательных программ дошкольного образования» не выполнили 30 муниципальных образований с разбросом значений невыполнения объема от 26,15 процента в Бавлинском муниципальном районе до 0,14 процента в Пестречинском муниципальном районе по следующим причинам, названным учредителями, – миграционные процессы, выбытие в другую образовательную организацию, недобор, перевод детей в другие образовательные организации по медицинским показаниям, ликвидация организации, структурных подразделений, проведение ремонтных работ в организации, структурных подразделениях, отчисления по собственному желанию (переезд, состояние здоровья), приостановление деятельности организации, структурных подразделений, реорганизация организации. В 2024 году не выполнили 26 муниципальных образований с разбросом значений невыполнения объема от 19,04 процента в Бавлинском муниципальном районе до 0,09 процента в Арском муниципальном районе;

объем муниципального задания по муниципальной услуге «Реализация основных общеобразовательных программ начального общего образования» не выполнили 23 муниципальных образования с разбросом значений невыполнения объема от 21,07 процента в Бавлинском муниципальном районе до 0,24 процента в Нижнекамском муниципальном районе. Основные причины невыполнения, по данным учредителей, – миграционные процессы, недобор, выбытие в другую образовательную организацию, перевод детей в другие образовательные организации по медицинским показаниям, отчисления по собственному желанию (переезд, состояние здоровья), ликвидация организации, структурных подразделений. В 2024 году не выполнили 24 муниципальных образования с

разбросом значений невыполнения объема от 17,81 процента в Бавлинском муниципальном районе до 0,16 процента в Актанышском муниципальном районе;

объем муниципального задания по муниципальной услуге «Реализация основных общеобразовательных программ основного общего образования» не выполнили 10 муниципальных образований с разбросом значений невыполнения объема от 16,71 процента в Кукморском муниципальном районе до 0,11 процента в Черемшанском муниципальном районе. По информации учредителей, основными причинами невыполнения объема муниципального задания по данной услуге являются: выбытие в другую образовательную организацию, миграционные процессы, недобор, перевод в другие образовательные организации в связи с лишением государственной аккредитации и реорганизацией организации. В 2024 году не выполнили семь муниципальных образований с разбросом значений невыполнения объема от 11,45 процента в Кукморском муниципальном районе до 0,10 процента в Сармановском муниципальном районе;

объем муниципального задания по муниципальной услуге «Реализация основных общеобразовательных программ среднего общего образования» не выполнили 19 муниципальных образований с разбросом значений невыполнения объема от 36,62 процента в Кайбицком муниципальном районе до 0,19 процента в Пестречинском муниципальном районе по причинам, названным учредителями, – недобор, продолжение обучения в профессиональных образовательных учреждениях, выбытие в другую образовательную организацию, миграционные процессы, проведение ремонтных работ в организации, структурных подразделениях. В 2024 году не выполнили 17 муниципальных образований с разбросом значений невыполнения объема от 14,63 процента в Ютазинском муниципальном районе до 0,56 процента в Аксубаевском муниципальном районе;

объем муниципального задания по муниципальной услуге «Реализация дополнительных общеразвивающих программ» не выполнили семь муниципальных образований с разбросом значений невыполнения объема от 23,01 процента в Кукморском муниципальном районе до 0,01 процента в Пестречинском муниципальном районе. Причины невыполнения, по данным учредителя, –

миграционные процессы, отчисления по причине непосещаемости, по собственному желанию (переезд, состояние здоровья), выбытие в другую образовательную организацию, выбытие детей, непрошедших адаптационный период, недобор, отсутствие специалистов необходимого профиля, проведение ремонтных работ в организации, структурных подразделениях, снижение спроса (в том числе в определенный период). В 2024 году не выполнили 8 муниципальных образований с разбросом значений невыполнения объема от 9,72 процента в Апастовском муниципальном районе до 0,32 процента в Сабинском муниципальном районе;

объем муниципального задания по муниципальной услуге «Реализация дополнительных предпрофессиональных программ в области искусств» не выполнили пять муниципальных образований с разбросом значений невыполнения объема от 12,37 процента в Заинском муниципальном районе до 0,10 процента в Лениногорском муниципальном районе. В качестве основных причин невыполнения учредителями выделяются миграционные процессы, отчисления по собственному желанию (переезд, состояние здоровья), выбытие в другую образовательную организацию, недобор. В 2024 году не выполнили 4 муниципальных образования с разбросом значений невыполнения объема от 5,51 процента в Рыбно-Слободском муниципальном районе до 1,37 процента в городском округе «город Казань»;

объем муниципального задания по муниципальной услуге «Присмотр и уход» не выполнили 27 муниципальных образований с разбросом значений невыполнения объема от 31,95 процента в Бавлинском муниципальном районе до 0,10 процента в Пестречинском муниципальном районе. Основные причины невыполнения, по данным учредителей, – недобор, выбытие в другую образовательную организацию, выбытие детей при отсутствии очереди, проведение ремонтных работ в организации, структурных подразделениях, непосещение на основании заявления родителей, отчисления по собственному желанию (переезд, состояние здоровья), миграционные процессы, приостановление деятельности организации, структурных подразделений, реорганизация организаций. В 2024 году не выполнили 25 муниципальных образований с разбросом значений невыполнения

объема от 19,04 процента в Бавлинском муниципальном районе до 0,05 процента в Арском муниципальном районе;

объем муниципального задания по муниципальной услуге «Реализация дополнительных образовательных программ спортивной подготовки по неолимпийским видам спорта» не выполнили девять муниципальных образований с разбросом значений невыполнения объема от 100 процентов в Заинском муниципальном районе до 1,17 процента в Балтасинском муниципальном районе. Причины невыполнения, по данным учредителя, – миграционные процессы, отчисления по причине неуспеваемости, по собственному желанию (переезд, состояние здоровья), выбытие в другую образовательную организацию, недобор, отсутствие специалиста необходимого профиля;

объем муниципального задания по муниципальной услуге «Реализация дополнительных образовательных программ спортивной подготовки по олимпийским видам спорта» не выполнили 14 муниципальных образований с разбросом значений невыполнения объема от 26,82 процента в Кукморском муниципальном районе до 0,06 процента в Нижнекамском муниципальном районе. В качестве основных причин невыполнения учредителями выделяются миграционные процессы, непосещение на основании заявления родителей, отчисления по причине неуспеваемости, по собственному желанию (переезд, состояние здоровья), выбытие в другую образовательную организацию, недобор, отсутствие специалистов необходимого профиля, выбытие детей, непрошедших адаптационный период, снижение спроса (в том числе в определенный период), приостановление деятельности организации, структурных подразделений.

По муниципальным услугам по реализации дополнительных образовательных программ спортивной подготовки по спорту глухих, лиц с интеллектуальными нарушениями, лиц с поражением опорно-двигательного аппарата, которые оказывали организации Бугульминского, Нижнекамского, Нурлатского, Сабинского муниципальных районов, объемы муниципальных заданий выполнены на 100 процентов.

По муниципальной услуге «Содержание детей» из пяти муниципальных районов, организации которых оказывали данную услугу, объем муниципального задания не выполнен в Нижнекамском и Нурлатском муниципальных районах, где процент невыполнения составил 8,15 и 66,67 процента соответственно. Причина невыполнения, по информации учредителя, – снижение спроса (в том числе в определенный период), миграционные процессы. В 2024 году из 6 муниципальных районов, организации которых оказывают данную услугу, объем муниципального задания не выполнен на 5,78 процента в Нижнекамском муниципальном районе.

По муниципальной услуге «Коррекционно-развивающая, компенсирующая и логопедическая помощь обучающимся», которую оказывают организации Альметьевского, Елабужского, Нижнекамского муниципальных районов, городских округов «город Казань», «город Набережные Челны» объем муниципальных заданий выполнен в полном объеме. В 2024 году в Альметьевском муниципальном районе объем муниципального задания по данной муниципальной услуге не выполнен на 0,30 процента, в городском округе «город Казань», процент невыполнения составил 100 процентов.

Объем муниципального задания в полном объеме в 2025 году, как и в 2024 году, выполнен по следующим муниципальным услугам:

«Психолого-педагогическое консультирование обучающихся, их родителей (законных представителей) и педагогических работников», которую оказывают организации Елабужского, Лениногорского, Нижнекамского муниципальных районов, городских округов «город Казань», «город Набережные Челны»;

«Психолого-медико-педагогическое обследование детей», которую оказывают организации Елабужского муниципального района и городского округа «город Набережные Челны».

3.2.6 Рейтинг муниципальных районов, городских округов приведен в таблице 8. Рейтинг сформирован по убыванию среднего процента выполнения муниципальных заданий по всем видам предоставляемых муниципальных услуг вида деятельности «Образование».

Таблица 8 – Рейтинг муниципальных образований в зависимости от процента выполнения муниципальных заданий по всем предоставляемым услугам вида деятельности «Образование»

№ п/п	Наименование муниципального района, городского округа	Процент выполнения объема муниципального задания в 2025 году	Рейтинг в 2025 году	Рейтинг в 2024 году
1.	Алексеевский муниципальный район	100,00	1	1
2.	Алькеевский муниципальный район	100,00	1	1
3.	Бугульминский муниципальный район	100,00	1	1
4.	Верхнеуслонский муниципальный район	100,00	1	40
5.	Высокогорский муниципальный район	100,00	1	1
6.	Новошешминский муниципальный район	100,00	1	1
7.	Рыбно-Слободский муниципальный район	100,00	1	21
8.	Спасский муниципальный район	100,00	1	1
9.	Тетюшский муниципальный район	100,00	1	1
10.	Пестречинский муниципальный район	99,95	10	22
11.	Тюлячинский муниципальный район	99,91	11	1
12.	Агрызский муниципальный район	99,72	12	38
13.	Лаишевский муниципальный район	99,67	13	23
14.	Азнакаевский муниципальный район	99,54	14	17
15.	Аксубаевский муниципальный район	99,53	15	13
16.	Городской округ «г.Набережные Челны»	99,42	16	19
17.	Актанышский муниципальный район	99,30	17	30
18.	Дрожжановский муниципальный район	99,26	18	25
19.	Лениногорский муниципальный район	99,20	19	1
20.	Елабужский муниципальный район	99,17	20	20
21.	Зеленодольский муниципальный район	99,17	21	14
22.	Городской округ «г.Казань»	99,03	22	45
23.	Атнинский муниципальный район	99,00	23	16
24.	Арский муниципальный район	98,89	24	15
25.	Апастовский муниципальный район	98,79	25	32
26.	Мамадышский муниципальный район	98,60	26	18
27.	Балтасинский муниципальный район	98,53	27	36
28.	Тукаевский муниципальный район	98,38	28	1
29.	Альметьевский муниципальный район	98,08	29	33
30.	Чистопольский муниципальный район	98,00	30	35
31.	Буинский муниципальный район	97,43	31	27
32.	Сабинский муниципальный район	97,42	32	29
33.	Нижекамский муниципальный район	97,31	33	31
34.	Камско-Устьинский муниципальный район	97,22	34	24
35.	Мензелинский муниципальный район	96,86	35	37
36.	Муслюмовский муниципальный район	96,79	36	41
37.	Черемшанский муниципальный район	96,37	37	1
38.	Сармановский муниципальный район	96,17	38	39
39.	Ютазинский муниципальный район	95,53	39	42
40.	Нурлатский муниципальный район	93,04	40	26

№ п/п	Наименование муниципального района, городского округа	Процент выполнения объема муниципального задания в 2025 году	Рейтинг в 2025 году	Рейтинг в 2024 году
41.	Кайбицкий муниципальный район	92,64	41	28
42.	Менделеевский муниципальный район	92,01	42	34
43.	Бавлинский муниципальный район	90,95	43	44
44.	Заинский муниципальный район	85,99	44	1
45.	Кукморский муниципальный район	85,90	45	43

Из таблицы 8 видно, что в 2025 году объем муниципального задания выполнили на 100 процентов девять муниципальных районов: Алексеевский, Алькеевский, Бугульминский, Верхнеуслонский, Высокогорский, Новошешминский, Рыбно-Слободский, Спасский, Тетюшский. У других муниципальных районов, городских округов процент выполнения объема муниципального задания составил от 99,95 процента (Пестречинский муниципальный район) до 85,90 процента (Кукморский муниципальный район).

Для сравнения: в 2024 году объем муниципального задания выполнили на 100 процентов 12 муниципальных районов: Алексеевский, Алькеевский, Бугульминский, Высокогорский, Заинский, Лениногорский, Новошешминский, Спасский, Тетюшский, Тукаевский, Тюлячинский, Черемшанский. У других муниципальных районов, городских округов процент выполнения объема муниципального задания составил от 99,93 процента (Аксубаевский муниципальный район) до 88,54 процента (городской округ «город Казань»).

4. Вид деятельности «Физическая культура и спорт»

4.1 Сводные данные о количестве муниципальных работ, предоставляемых организациями по виду деятельности «Физическая культура и спорт»

Оценка отчетов о выполнении муниципального задания муниципальными организациями в сфере физической культуры и спорта в 2025 году представлена муниципальными работами, приведенными в таблице 9.

Таблица 9 – Перечень муниципальных работ, предоставляемых организациями по виду деятельности «Физическая культура и спорт»

Условное обозначение	Услуга/работа	Наименование государственной работы
Доступ к объектам спорта	работа	обеспечение доступа к объектам спорта
Обеспечение участия (физкультура)		обеспечение участия в официальных физкультурных (физкультурно-оздоровительных) мероприятиях
Участие в спортивных соревнованиях		обеспечение участия лиц, проходящих спортивную подготовку, в спортивных соревнованиях
Участие сборных команд		обеспечение участия спортивных сборных команд в официальных спортивных мероприятиях
Развитие спорта		организация и проведение спортивно-оздоровительной работы по развитию физической культуры и спорта среди различных групп населения
Спортивный резерв		организация и обеспечение подготовки спортивного резерва
Проведение занятий		проведение занятий физкультурно-спортивной направленности по месту проживания граждан

4.2 Сводные данные о выполнении объемов муниципальных заданий муниципальными организациями, представившими отчет

4.2.1 Сводные данные о количестве организаций/работ, представивших отчеты, не выполнивших муниципальное задание, в разрезе предоставляемых муниципальных работ приведены в таблице 10.

Таблица 10 – Сводные данные о выполнении объемов муниципальных заданий муниципальными организациями, представившими отчеты

№ п/п	Наименование муниципальной / работы	Количество организаций/работ, представивших отчет	Количество организаций/работ, не выполнивших муниципальное задание	
			единиц	процентов
1.	Доступ к объектам спорта	67	0	0,00
2.	Обеспечение участия (физкультура)	28	6	21,43
3.	Проведение занятий	1	0	0,00
4.	Развитие спорта	9	1	11,11
5.	Спортивный резерв	17	0	0,00
6.	Участие в спортивных соревнованиях	59	2	3,39
7.	Участие сборных команд	20	1	5,00
ИТОГО по работам		201	10	4,97

Сводные данные о результатах выполнения объема муниципального задания в разрезе муниципальных работ, муниципальных районов, городских округов, количестве организаций/работ, представивших отчеты, не выполнивших муниципальное задание, в разрезе работ, предоставляемых по виду деятельности «Физическая культура и спорт» приведены в приложении №2 (таблицы 2.1 – 2.14). При этом под организацией/работой понимается суммарное количество муниципальных работ, выполняемых муниципальной организацией с учетом того, что одна муниципальная организация может выполнять несколько муниципальных работ.

4.2.2 Доля организаций/работ, не выполнивших муниципальное задание, в разрезе муниципальных работ, в процентах к общему количеству организаций/работ, заполнивших отчет об исполнении муниципального задания, приведена на рисунке 13. Удельный вес организаций/работ, не выполнивших муниципальное задание, рассчитывается по отношению к количеству организаций, заполнивших отчет.

Из таблицы 10 и рисунка 13 следует, что в 2025 году из 201 муниципальной организации/работы, представившей отчет об исполнении муниципального задания:

- муниципальное задание выполнила 191 муниципальная организация/работа, что составило 95,02 процента, не выполнили – 10 организаций/работ, или 4,98 процента;

- разброс значений удельного веса организаций/работ, не выполнивших муниципальное задание, в разрезе муниципальных работ:

от 3,39 процента по работе «Обеспечение участия лиц, проходящих спортивную подготовку, в спортивных соревнованиях» до 21,43 процента по работе «Обеспечение участия в официальных физкультурных (физкультурно-оздоровительных) мероприятиях».

Для сравнения: в 2024 году из 548 муниципальных организаций/услуг (работ), представивших отчет об исполнении муниципального задания:

- муниципальное задание выполнили 464 муниципальные организации/услуги (работы), что составило 84,67 процента, не выполнили – 84 организации/услуги (работы), или 15,33 процента;

- разброс значений удельного веса организаций/услуг (работ), не выполнивших муниципальное задание, в разрезе муниципальных услуг и работ:

от 26,58 процента по услуге «Спортивная подготовка по неолимпийским видам спорта» до 27,27 процента по услуге «Спортивная подготовка по олимпийским видам спорта»;

от 3,17 процента по работе «Обеспечение участия лиц, проходящих спортивную подготовку, в спортивных соревнованиях» до 20 процентов по работе «Организация и обеспечение подготовки спортивного резерва».

4.2.3. Сводные данные о выполнении объемов муниципального задания муниципальными организациями/работами, представившими отчеты, в разрезе работ за 2025 год приведены на рисунке 13.

Из рисунка 13 следует, что суммарно по всем выполняемым работам наименьший (4,76 - 11,11 процента) удельный вес организаций/услуг (работ), не выполнивших муниципальные задания, у городского округа «город Казань» и Чистопольского муниципального района, наибольший (50 процентов) – у Балтасинского муниципального района.

4.2.4 Сводная оценка выполнения объемов муниципального задания муниципальными организациями, представившими отчеты по виду деятельности «Физическая культура и спорт», в разрезе работ за 2025 год приведена в таблице 11, а также на рисунке 14.

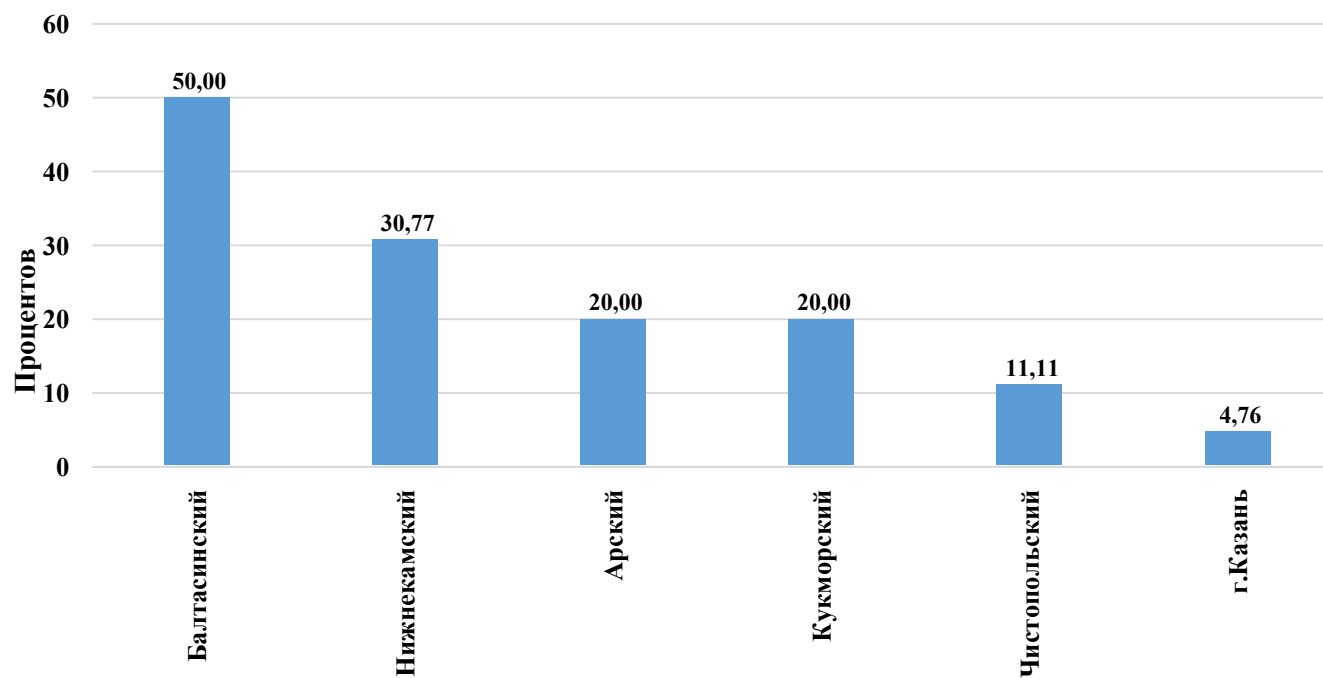


Рисунок 13 – Доля организаций/работ в муниципальных образованиях, не выполнивших муниципальные задания в целом по виду деятельности «Физическая культура и спорт», в разрезе муниципальных работ

Таблица 11 – Сводная оценка выполнения муниципального задания муниципальными организациями, представившими отчеты по виду деятельности «Физическая культура и спорт», в разрезе работ за 2025 год

Наименование работы	Количество организаций/работ, представивших отчет	Выполнение муниципального задания							
		100%		<100 ≥90%		<90 ≥80%		<80%	
		единиц	проценто в	единиц	процентов	единиц	проценто в	единиц	процентов
Доступ к объектам спорта	67	67	100,00	0	0,00	0	0,00	0	0,00
Обеспечение участия (физкультура)	28	22	78,58	1	3,57	3	10,71	2	7,14
Проведение занятий	1	1	100,00	0	0,00	0	0,00	0	0,00
Развитие спорта	9	8	88,89	1	11,11	0	0,00	0	0,00
Спортивный резерв	17	17	100,00	0	0,00	0	0,00	0	0,00
Участие в спортивных соревнованиях	59	57	96,60	1	1,70	1	1,70	0	0,00
Участие сборных команд	20	19	95,00	1	5,00	0	0,00	0	0,00
ИТОГО по работам	201	191	95,02	4	1,99	4	1,99	2	1,00

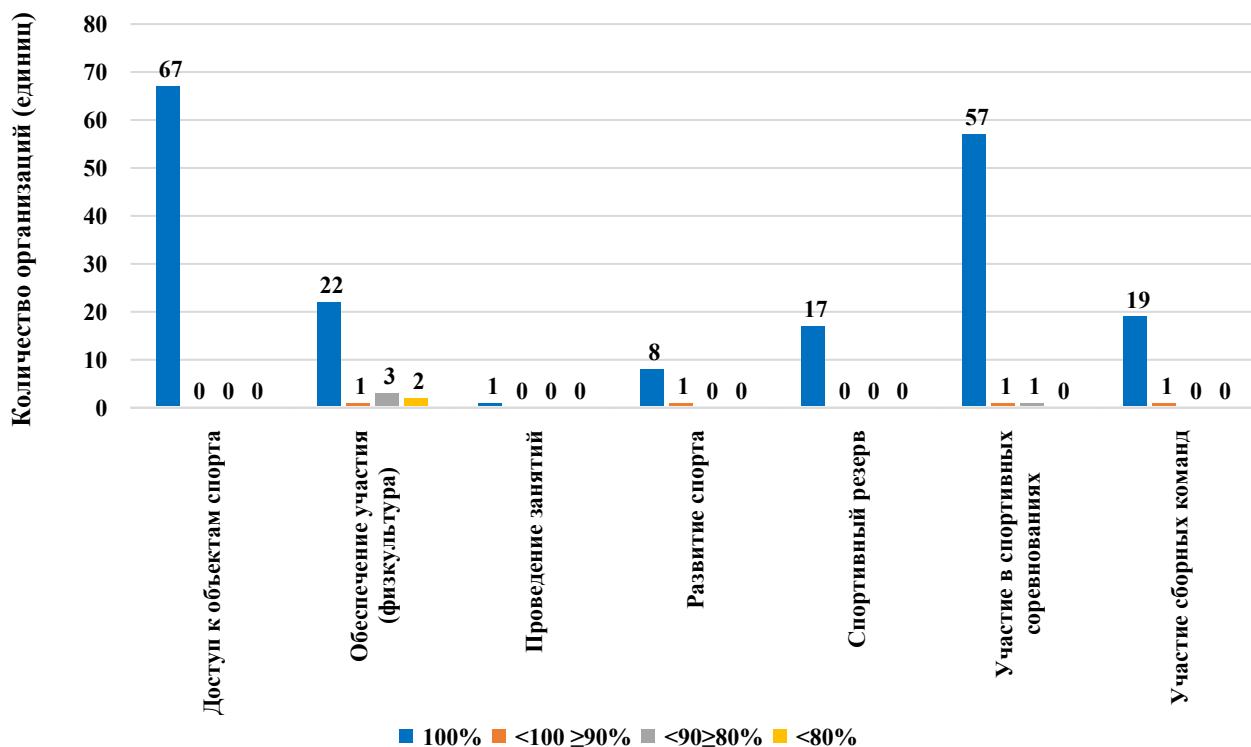


Рисунок 14 – Выполнение объемов муниципального задания муниципальными организациями, представившими отчеты, в разрезе работ за 2025 год

Из рисунка 14 и таблицы 11 следует, что:

- на 100 процентов выполнили объемы муниципального задания 191 организация/работа, что составило 95,02 процента от общего количества организаций/работ, представивших отчет (в 2024 году 464 организации/услуги (работы), что составило 84,67 процента);

- у 4 организаций/работ выполнение объема муниципальных заданий составило от 100 до 90 процентов, или 1,99 процента от общего количества организаций/работ, представивших отчет (в 2024 году 41 организация/услуга (работа) или 7,48 процента);

- у 4 организаций/работ, или 1,99 процента от общего количества организаций/работ, представивших отчет, выполнение муниципального задания составило от 90 до 80 процентов (19 организаций/услуг (работ) или 3,47 процента в 2024 году);

- у 2 организаций/работ, или 1,00 процент от общего количества организаций/работ, представивших отчет, выполнение муниципальных заданий

составило менее 80 процентов (24 организации/услуги (работы) или 4,38 процента в 2024 году).

5.2.5. Дифференциация муниципальных образований по проценту невыполнения объема муниципального задания муниципальными организациями/работами вида деятельности «Физическая культура и спорт» по работе «Обеспечение участия в официальных физкультурных (физкультурно-оздоровительных) мероприятиях» приведена на рисунке 15.



Рисунок 15 – Процент невыполнения объема муниципального задания муниципальными районами по работе «Обеспечение участия в официальных физкультурных (физкультурно-оздоровительных) мероприятиях»

Из рисунка 15 следует, что:

- объем муниципального задания по работе «Обеспечение участия в официальных физкультурных (физкультурно-оздоровительных) мероприятиях» не выполнили 3 организации/работы в 2 муниципальных районах с разбросом значений невыполнения объема от 16,67 процента (2 организации/работы в Кукморском муниципальном районе) до 20 процентов (1 организация/работа в Арском муниципальном районе). Основная причина невыполнения, по данным учредителей, – отмена или перенос мероприятий.

Объем муниципального задания по работе «Организация и проведение спортивно-оздоровительной работы по развитию физической культуры и спорта среди различных групп населения» не выполнила одна организация/работа в Балтасинском муниципальном районе на 4,56 процента;

- объем муниципального задания по работе «Обеспечение участия лиц, проходящих спортивную подготовку, в спортивных соревнованиях» не выполнен одной организацией/работой в Чистопольском муниципальном районе на 0,47 процента. Причина невыполнения, по данным учредителя, – не пройден отбор на конкурс, соревнование;

- объем муниципального задания по работе «Обеспечение участия спортивных сборных команд в официальных спортивных мероприятиях» не выполнен одной организацией/работой в Кукморском муниципальном районе на 1,49 процента, причина невыполнения, по данным учредителя, – отмена или перенос мероприятий.

Суммарный объем муниципального задания по работам «Обеспечение доступа к объектам спорта», «Проведение занятий физкультурно-спортивной направленности по месту проживания граждан», «Организация и обеспечение подготовки спортивного резерва», выполнен в полном объеме 85 организациями/работами, выполняющими данные работы.

Для сравнения в 2024 году:

- объем муниципального задания по услуге «Спортивная подготовка по неолимпийским видам спорта» не выполнила 21 организация/услуга (работа) в 11 муниципальных районах с разбросом значений невыполнения объема от 0,18 процента (1 организация/услуга (работа) в Зеленодольском муниципальном районе) до 29,31 процента (2 организации/услуги (работы) в Нижнекамском муниципальном районе);

- объем муниципального задания по услуге «Спортивная подготовка по олимпийским видам спорта» не выполнили 39 организаций/услуг (работ) в 14 муниципальных образованиях с разбросом значений невыполнения объема от 0,28 процента (1 организация/услуга (работа)) в Бугульминском муниципальном районе) до 45,55 процента (2 организации/услуги (работы) в Нижнекамском муниципальном районе);

- объем муниципального задания по работе «Организация и проведение спортивно-оздоровительной работы по развитию физической культуры и спорта среди различных групп населения» не выполнили 14 организаций/услуг (работ)

в семи муниципальных районах с разбросом значений невыполнения объема от 1,08 процента (2 организации/услуги (работы) в Зеленодольском муниципальном районе) до 40 процентов (1 организация/услуга (работа) в Дрожжановском муниципальном районе);

- объем муниципального задания по работе «Организация и обеспечение подготовки спортивного резерва» не выполнили 4 организации/услуги (работы) в четырех муниципальных районах с разбросом значений невыполнения объема от 0,46 процента (1 организация/услуга (работа) в Бугульминском муниципальном районе) до 12,71 процента (1 организация/услуга (работа) в Сармановском муниципальном районе);

- объем муниципального задания по работе «Обеспечение участия спортивных сборных команд в официальных спортивных мероприятиях» не выполнен одной организацией/услугой (работой) в Сармановском муниципальном районе на 2,55 процента;

- объем муниципального задания по работе «Обеспечение участия в официальных физкультурных (физкультурно-оздоровительных) мероприятиях» не выполнен 3 организациями/услугами (работами) в Нижнекамском муниципальном районе на 3,66 процента;

- объем муниципального задания по работе «Обеспечение участия лиц, проходящих спортивную подготовку, в спортивных соревнованиях» не выполнен 1 организацией/услугой (работой) в Кукморском муниципальном районе на 6,25 процента и 1 организацией/услугой (работой) в Арском муниципальном районе на 0,5 процента.

Суммарный объем муниципального задания по услугам «Спортивная подготовка по спорту глухих», «Спортивная подготовка по спорту лиц с поражением ОДА», «Спортивная подготовка по спорту лиц с интеллектуальными нарушениями», а также по работам «Проведение занятий физкультурно-спортивной направленности по месту проживания граждан» и «Обеспечение доступа к объектам спорта» выполнен в полном объеме 77 организациями/услугами (работами), выполняющими данные услуги и работы.

4.2.5 Рейтинг муниципальных образований за 2025 год приведен в таблице 12. Рейтинг сформирован по убыванию среднего процента выполнения муниципальных заданий по всем видам предоставляемых работ.

Из таблицы 12 видно, что наилучшие показатели выполнения объема муниципального задания (100 процентов) у 32 муниципальных образований, наименьшее – у Кукморского муниципального района (89,82 процента). В 2024 году наилучшие показатели выполнения объема муниципального задания (100 процентов) были у 25 муниципальных образований, наименьшее – у Нижнекамского муниципального района (88,60 процента).

Таблица 12 – Рейтинг муниципальных образований в зависимости от процента выполнения муниципальных заданий по всем предоставляемым услугам и работам вида деятельности «Физическая культура и спорт»

№ п/п	Наименование муниципального района, городского округа	Процент выполнения объема муниципального задания в 2025 году	Рейтинг в 2025 году	Рейтинг в 2024 году
1.	Агрызский муниципальный район	100,00	1	1
2.	Аксубаевский муниципальный район	100,00	1	1
3.	Актанышский муниципальный район	100,00	1	32
4.	Алексеевский муниципальный район	100,00	1	1
5.	Алькеевский муниципальный район	100,00	1	1
6.	Альметьевский муниципальный район	100,00	1	35
7.	Бавлинский муниципальный район	100,00	1	1
8.	Бугульминский муниципальный район	100,00	1	26
9.	Буинский муниципальный район	100,00	1	39
10.	Высокогорский муниципальный район	100,00	1	1
11.	Дрожжановский муниципальный район	100,00	1	43
12.	Елабужский муниципальный район	100,00	1	1
13.	Зеленодольский муниципальный район	100,00	1	28
14.	Кайбицкий муниципальный район	100,00	1	1
15.	Камско-Устьинский муниципальный район	100,00	1	1
16.	Лаишевский муниципальный район	100,00	1	1
17.	Лениногорский муниципальный район	100,00	1	30
18.	Мамадышский муниципальный район	100,00	1	1
19.	Менделеевский муниципальный район	100,00	1	1
20.	Мензелинский муниципальный район	100,00	1	1
21.	Муслюмовский муниципальный район	100,00	1	1
22.	Новошешминский муниципальный район	100,00	1	1
23.	Нурлатский муниципальный район	100,00	1	1
24.	Пестречинский муниципальный район	100,00	1	1
25.	Рыбно-Слободский муниципальный район	100,00	1	1
26.	Сабинский муниципальный район	100,00	1	34

№ п/п	Наименование муниципального района, городского округа	Процент выполнения объема муниципального задания в 2025 году	Рейтинг в 2025 году	Рейтинг в 2024 году
27.	Сармановский муниципальный район	100,00	1	37
28.	Спасский муниципальный район	100,00	1	1
29.	Тетюшский муниципальный район	100,00	1	1
30.	Тюлячинский муниципальный район	100,00	1	38
31.	Черемшанский муниципальный район	100,00	1	1
32.	Ютазинский муниципальный район	100,00	1	1
33.	Городской округ «г. Казань»	99,93	33	1
34.	Чистопольский муниципальный район	99,26	34	1
35.	Нижнекамский муниципальный район	98,29	35	45
36.	Балтасинский муниципальный район	97,72	36	44
37.	Арский муниципальный район	95,00	37	31
38.	Кукморский муниципальный район	89,82	38	41
39.	Азнакаевский муниципальный район	-*	-*	40
40.	Апастовский муниципальный район	-*	-*	1
41.	Верхнеуслонский муниципальный район	-*	-*	27
42.	Городской округ «г. Набережные Челны»	-*	-*	36
43.	Заинский муниципальный район	-*	-*	33
44.	Тукаевский муниципальный район	-*	-*	42
45.	Атнинский муниципальный район	-*	-*	1

* В 2025 году в муниципальном образовании отсутствовали организации, выполнявшие муниципальные работы по виду деятельности «Физическая культура и спорт».

5. Вид деятельности «Культура, кинематография, туризм»

5.1 Сводные данные о количестве муниципальных услуг и работ, предоставляемых организациями по виду деятельности «Культура, кинематография, туризм»

Оценка отчетов о выполнении муниципального задания муниципальными организациями вида деятельности «Культура, кинематография, туризм» (далее – «Культура») в 2025 году представлена муниципальными услугами и работами, приведенными в таблице 13.

Таблица 13 – Перечень муниципальных услуг (работ), предоставляемых организациями по виду деятельности «Культура»

Условное обозначение	Услуга / работа	Наименование государственной услуги (работы)
Библиотеки	услуга	библиотечное, библиографическое и информационное обслуживание пользователей библиотеки
Показ концертов		показ (организация показа) концертных программ
Показ спектаклей		показ (организация показа) спектаклей (театральных постановок)
Показ кинофильмов		показ кинофильмов
Показ музейных предметов		публичный показ музейных предметов, музейных коллекций
Обработка документов	работа	библиографическая обработка документов и создание каталогов
Формирование, учет фондов		формирование, учет, изучение, обеспечение физического сохранения и безопасности фондов библиотек, включая оцифровку фондов
Создание концертов		создание концертных программ
Организация показа концертов		организация показа концертов
Создание спектаклей		создание спектаклей
Клубы		организация деятельности клубных формирований и формирований самодеятельного народного творчества
Культурные мероприятия		организация проведения культурно-массовых мероприятий
Реставрация		осуществление реставрации и консервации музейных предметов, музейных коллекций
Выставки музеев		создание экспозиций (выставок) музеев, организация выставок
Создание экспозиций		создание экспозиций диких и домашних животных, растений

Условное обозначение	Услуга / работа	Наименование государственной услуги (работы)
Формирование коллекций		формирование, сохранение, содержание, учет и демонстрация коллекций диких и домашних животных, растений
Музейные предметы		формирование, учет, изучение, обеспечение физического сохранения и безопасности музейных предметов, музейных коллекций
Реставрация фонда		осуществление стабилизации, реставрации и консервации библиотечного фонда, включая книжные памятники
Организация показа спектаклей, концертов		организация показа (показ) спектаклей, концертов и иных зрелищных программ в виртуальном концертном зале
Организация показа спектаклей		организация показа спектаклей
Методическое обеспечение библиотек		методическое обеспечение в области библиотечного дела

5.2 Сводные данные о выполнении объемов муниципальных заданий муниципальными организациями, представившими отчет

5.2.1 Сводные данные о количестве организаций/услуг (работ), представивших отчеты, не выполнивших муниципальное задание, в разрезе предоставляемых муниципальных услуг и работ приведены в таблице 14.

Таблица 14 – Сводные данные о выполнении объемов муниципальных заданий муниципальными организациями, представившими отчеты

№ п/п	Наименование муниципальной услуги / работы	Количество организаций/услуг (работ), представивших отчет	Количество организаций/услуг (работ), не выполнивших муниципальное задание	
			единиц	процентов
1.	Библиотеки	45	7	15,56
2.	Показ кинофильмов	34	2	5,88
3.	Показ концертов	8	0	0
4.	Показ музейных предметов	49	4	8,16
5.	Показ спектаклей	3	0	0
ИТОГО по услугам		139	13	9,35
1.	Выставки музеев	31	0	0
2.	Формирование коллекций	1	0	0
3.	Клубы	93	15	16,13
4.	Культурные мероприятия	59	0	0
5.	Музейные предметы	39	1	2,56
6.	Обработка документов	34	5	14,71

№ п/п	Наименование муниципальной услуги / работы	Количество организаций/услуг (работ), представивших отчет	Количество организаций/услуг (работ), не выполнивших муниципальное задание	
			единиц	процентов
7.	Организация показа концертов	9	0	0
8.	Организация показа спектаклей	1	0	0
9.	Организация показа спектаклей, концертов	2	0	0
10.	Реставрация	6	2	33,33
11.	Реставрация фонда	6	0	0
12.	Создание концертов	9	0	0
13.	Создание спектаклей	3	0	0
14.	Создание экспозиций животных	1	0	0
15.	Формирование, учет фондов	33	7	21,21
16.	Методическое обеспечение библиотек	4	0	0
ИТОГО по работам		331	30	9,06
ИТОГО по услугам и работам		470	43	9,15

Сводные данные о результатах выполнения объема муниципального задания в разрезе муниципальных услуг и работ, муниципальных районов, городских округов, количестве организаций/услуг (работ), представивших отчеты, не выполнивших муниципальное задание, в разрезе услуг и работ, предоставляемых по виду деятельности «Культура», приведены в приложении №3 (таблицы 3.1 – 3.42). При этом под организацией/услугой (работой) понимается суммарное количество муниципальных услуг и работ, оказываемых (выполняемых) муниципальной организацией с учетом того, что одна муниципальная организация может оказывать (выполнять) несколько муниципальных услуг (работ).

5.2.2 Из таблицы 14 следует, что в 2025 году из 470 муниципальных организаций/услуг (работ) (488 муниципальных организаций/услуг (работ) в 2024 году), представивших отчет об исполнении муниципального задания:

- муниципальное задание выполнили 427 муниципальных организаций/услуг (работ) (431 муниципальная организация/услуга (работа) в 2024 году), что составило 90,85 процента (88,32 процента в 2024 году), не выполнили – 43 организации/услуги

(работы), или 9,15 процента (57 организаций/услуг (работ), или 11,68 процента в 2024 году);

- разброс значений удельного веса организаций/услуг (работ), не выполнивших муниципальное задание, в разрезе муниципальных услуг и работ:

от 5,88 процента по услуге «Показ кинофильмов» до 15,56 процентов по услуге «Библиотеки»;

от 2,56 процента по работе «Музейные предметы» до 33,33 процента по работе «Реставрация фонда».

Для сравнения: в 2024 году разброс значений удельного веса организаций/услуг (работ), не выполнивших муниципальное задание составлял:

от 5,88 процента по услуге «Показ кинофильмов» до 13,04 процентов по услуге «Библиотеки»;

от 5,45 процента по работе «Культурные мероприятия» до 28,57 процента по работе «Реставрация фонда».

5.2.3 Доля организаций/услуг (работ), не выполнивших муниципальное задание, в разрезе муниципальных услуг и работ, в процентах к общему количеству организаций/услуг (работ), заполнивших отчет об исполнении муниципального задания, приведена на рисунках 16, 17.

Удельный вес организаций/услуг (работ), не выполнивших муниципальное задание, рассчитывается по отношению к количеству организаций, заполнивших отчет.

Из рисунков 16, 17 следует, что наименьший удельный вес организаций/услуг (работ), не выполнивших муниципальное задание по работе «Музейные предметы» (2,56 процента), наибольший – по работе «Реставрация» (33,33 процента).

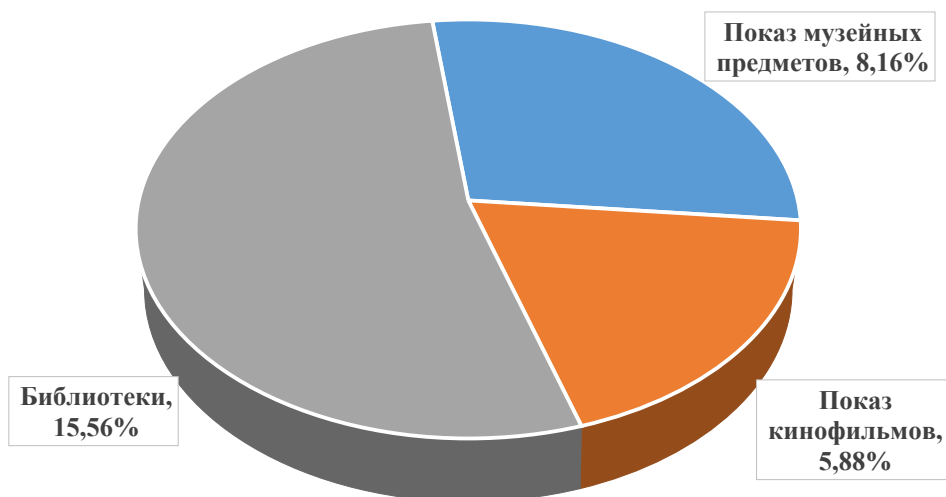


Рисунок 16 – Доля организаций/услуг в муниципальных образованиях, не выполнивших муниципальные задания в целом по виду деятельности «Культура», в разрезе муниципальных услуг

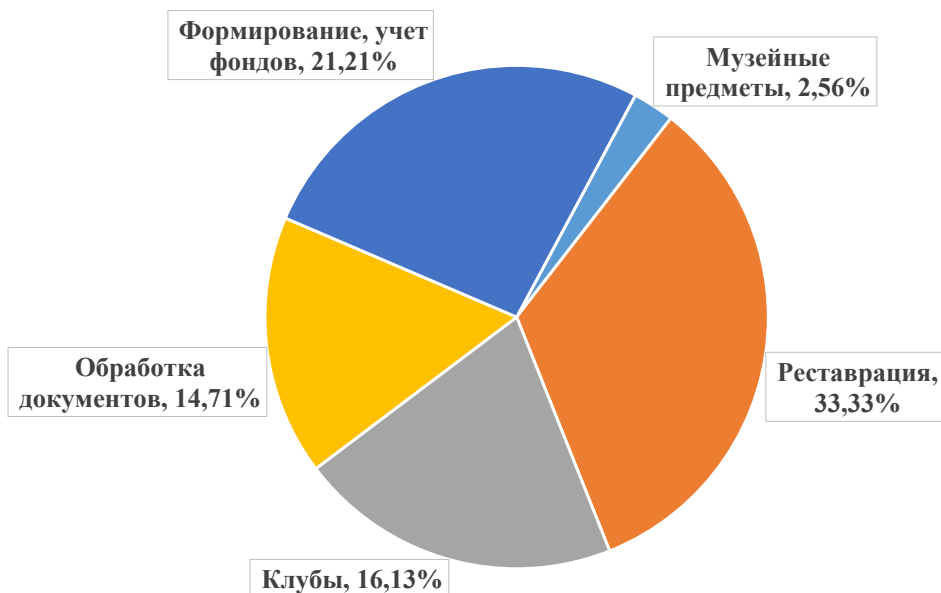


Рисунок 17 – Доля организаций/работ в муниципальных образованиях, не выполнивших муниципальные задания в целом по виду деятельности «Культура», в разрезе муниципальных работ

Доля организаций/услуг (работ) в муниципальных образованиях, городских округах, не выполнивших муниципальное задание по предоставляемым услугам вида деятельности «Культура», представлена на рисунке 18.

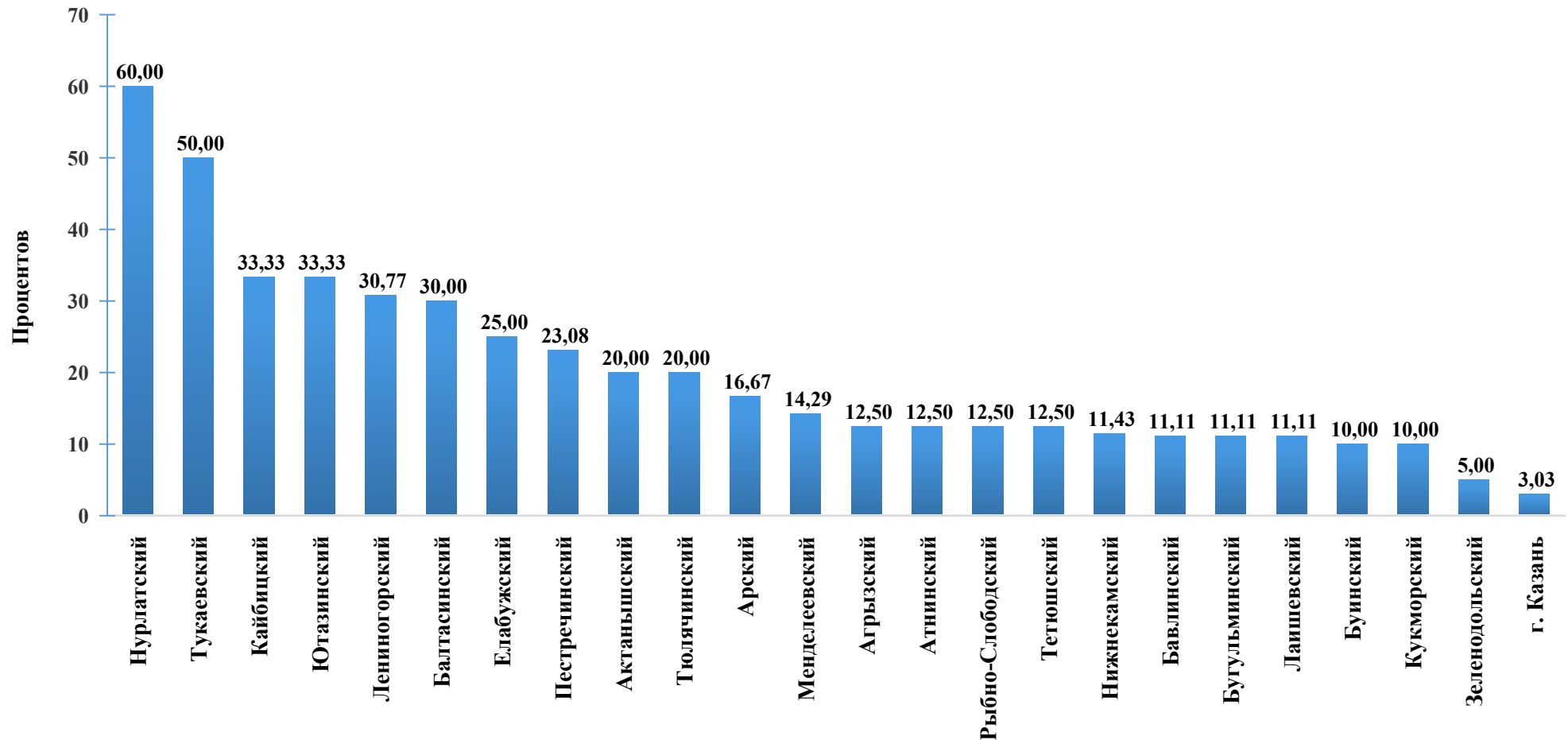


Рисунок 18 – Доля организаций/услуг (работ) в муниципальных образованиях, городских округах, не выполнивших муниципальное задание по предоставляемым услугам и работам вида деятельности «Культура»

Из рисунка 18 следует, что суммарно по всем предоставляемым услугам и работам наименьший (3,03-11,11 процента) удельный вес организаций, не выполнивших муниципальные задания, у городского округа «город Казань», Зеленодольского, Кукморского, Буинского, Лаишевского, Бугульминского, Бавлинского муниципальных районов, наибольший (60 процентов) – у Нурлатского муниципального района.

Для сравнения: в 2024 году по всем предоставляемым услугам и работам наименьший (5,00-11,11 процента) удельный вес организаций, не выполнивших муниципальные задания, у Зеленодольского, Лениногорского, Бугульминского, Алькеевского муниципальных районов, наибольший (46,15 процента) – у Пестречинского муниципального района.

5.2.4 Сводная оценка выполнения муниципального задания муниципальными организациями, представившими отчеты по виду деятельности «Культура», в разрезе услуг за 2025 год приведена в таблице 15.

Количество организаций/услуг (работ), не выполнивших муниципальное задание, в разрезе услуг и работ за 2025 год приведено на рисунках 19, 20.

Таблица 15 – Сводная оценка выполнения муниципального задания муниципальными организациями, представившими отчеты по виду деятельности «Культура», в разрезе услуг и работ за 2025 год

Наименование услуги / работы	Количество организаций/услуг (работ), представивших отчет	Выполнение муниципального задания							
		100%		<100 ≥90%		<90≥80%		<80%	
		единиц	процентов	единиц	процентов	единиц	процентов	единиц	процентов
Библиотеки	45	38	84,44	7	15,56	0	0,00	0	0,00
Показ кинофильмов	34	32	94,12	0	0,00	0	0,00	2	5,88
Показ концертов	8	8	100,00	0	0,00	0	0,00	0	0,00
Показ музейных предметов	49	45	91,84	2	4,08	1	2,04	1	2,04
Показ спектаклей	3	3	100,00	0	0,00	0	0,00	0	0,00
ИТОГО по услугам	139	126	90,65	9	6,47	1	0,72	3	2,16
Выставки музеев	31	31	100,00	0	0,00	0	0,00	0	0,00
Формирование коллекций	1	1	100,00	0	0,00	0	0,00	0	0,00
Клубы	93	78	83,87	15	16,13	0	0,00	0	0,00
Культурные мероприятия	59	59	100,00	0	0,00	0	0,00	0	0,00
Методическое обеспечение библиотек	4	4	100,00	0	0,00	0	0,00	0	0,00
Музейные предметы	39	38	97,44	1	2,56	0	0,00	0	0,00
Обработка документов	34	29	85,29	5	14,71	0	0,00	0	0,00
Организация показа концертов	9	9	100,00	0	0,00	0	0,00	0	0,00
Организация показа спектаклей	1	1	100,00	0	0,00	0	0,00	0	0,00
Организация показа спектаклей, концертов	2	2	100,00	0	0,00	0	0,00	0	0,00
Реставрация	6	4	66,67	0	0,00	0	0,00	2	33,33
Реставрация фонда	6	6	100,00	0	0,00	0	0,00	0	0,00
Создание концертов	9	9	100,00	0	0,00	0	0,00	0	0,00
Создание спектаклей	3	3	100,00	0	0,00	0	0,00	0	0,00

Наименование услуги / работы	Количество организаций/услуг (работ), представивших отчет	Выполнение муниципального задания							
		100%		<100 ≥90%		<90 ≥80%		<80%	
		единиц	процентов	единиц	процентов	единиц	процентов	единиц	процентов
Создание экспозиций животных	1	1	100,00	0	0,00	0	0,00	0	0,00
Формирование, учет фондов	33	26	78,79	6	18,18	0	0,00	1	3,03
ИТОГО по работам	331	301	90,94	27	8,16	0	0,00	3	0,90
ИТОГО по услугам и работам	470	427	90,85	36	7,66	1	0,21	6	1,28

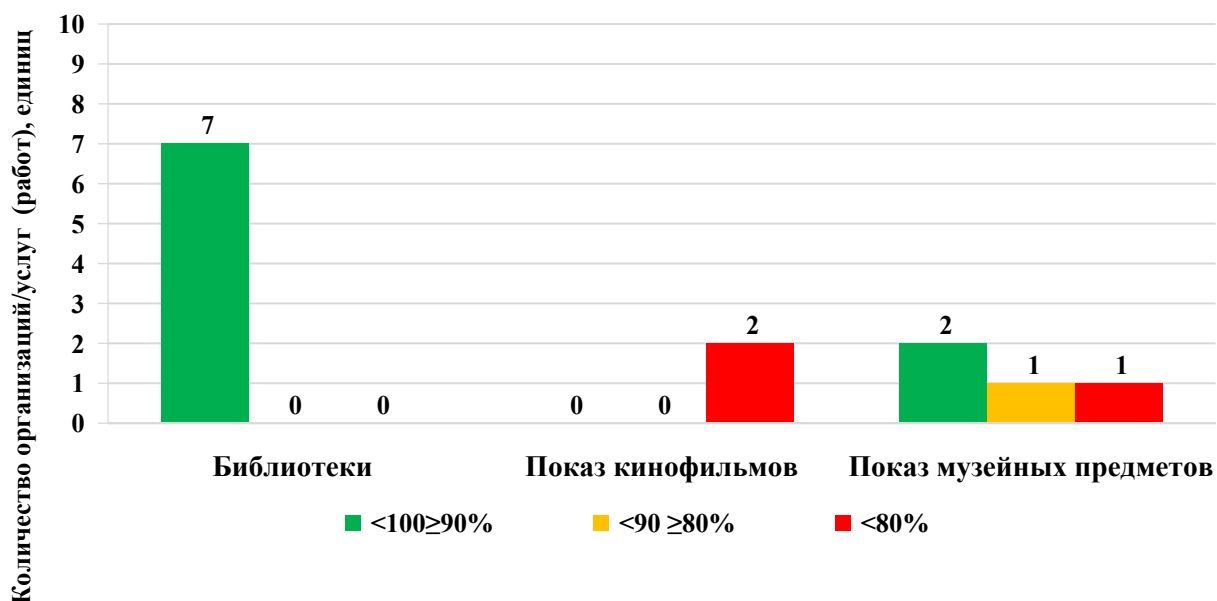


Рисунок 19 – Количество организаций/услуг, не выполнивших муниципальное задание, в разрезе услуг за 2025 год

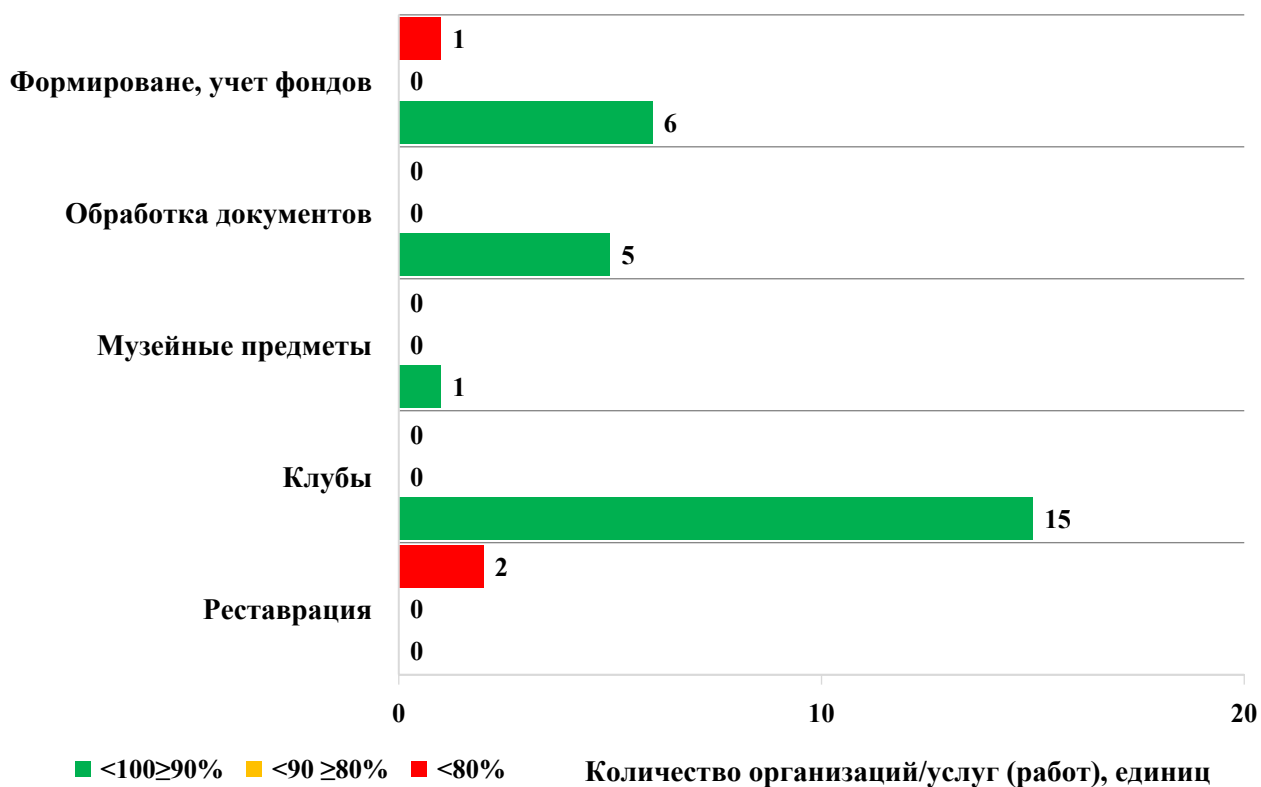


Рисунок 20 – Количество организаций/работ, не выполнивших муниципальное задание, в разрезе работ за 2025 год

Из рисунков 19, 20 и таблицы 15 следует, что:

- на 100 процентов выполнили объемы муниципального задания 427 организаций/услуг (работ) (431 организация/услуга (работа) в 2024 году), что составило 90,85 процента (88,32 процента в 2024 году) от общего количества организаций/услуг (работ), представивших отчет;

- у 36 организаций/услуг (работ) (42 организации/услуги (работы) в 2024 году) выполнение объема муниципальных заданий составило от 100 до 90 процентов, или 7,66 процента (8,61 процента в 2024 году) от общего количества организаций/услуг (работ), представивших отчет;

- у 1 организации/услуги (работы) (9 организаций/услуг (работ) в 2024 году), или 0,21 процента (1,84 процента в 2024 году) от общего количества организаций/услуг (работ), представивших отчет, выполнение муниципального задания составило от 90 до 80 процентов;

- у 6 организаций/услуг (работ) (также 6 организаций/услуг (работ) в 2024 году), или 1,28 процента (1,23 процента в 2024 году) от общего количества организаций/услуг (работ), представивших отчет, выполнение муниципальных заданий составило менее 80 процентов.

5.2.5. Дифференциация муниципальных образований по проценту невыполнения объема муниципального задания муниципальными организациями/услугами (работами) вида деятельности «Культура» в разрезе услуг и работ приведена на рисунках 21 – 25.

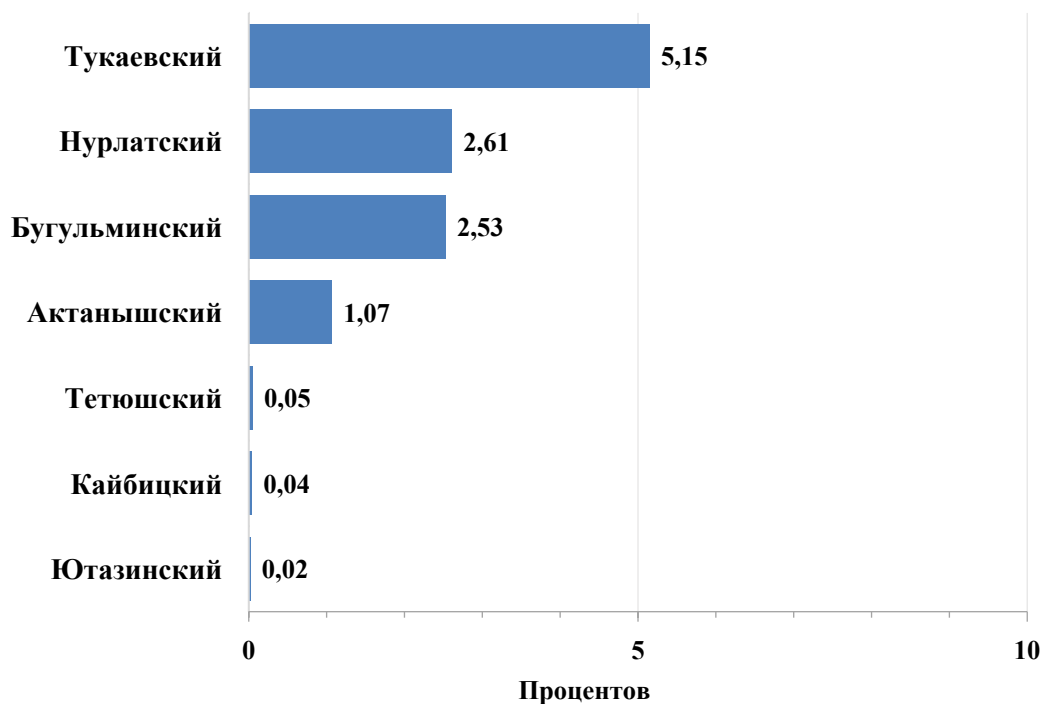


Рисунок 21 – Процент невыполнения объема муниципального задания муниципальными районами, городскими округами по услуге «Библиотеки»

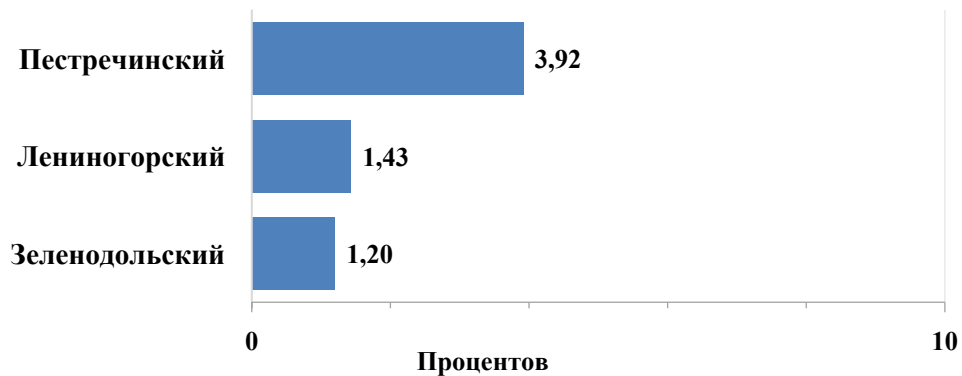


Рисунок 22 – Процент невыполнения объема муниципального задания муниципальными районами, городскими округами по услуге «Показ музейных предметов»

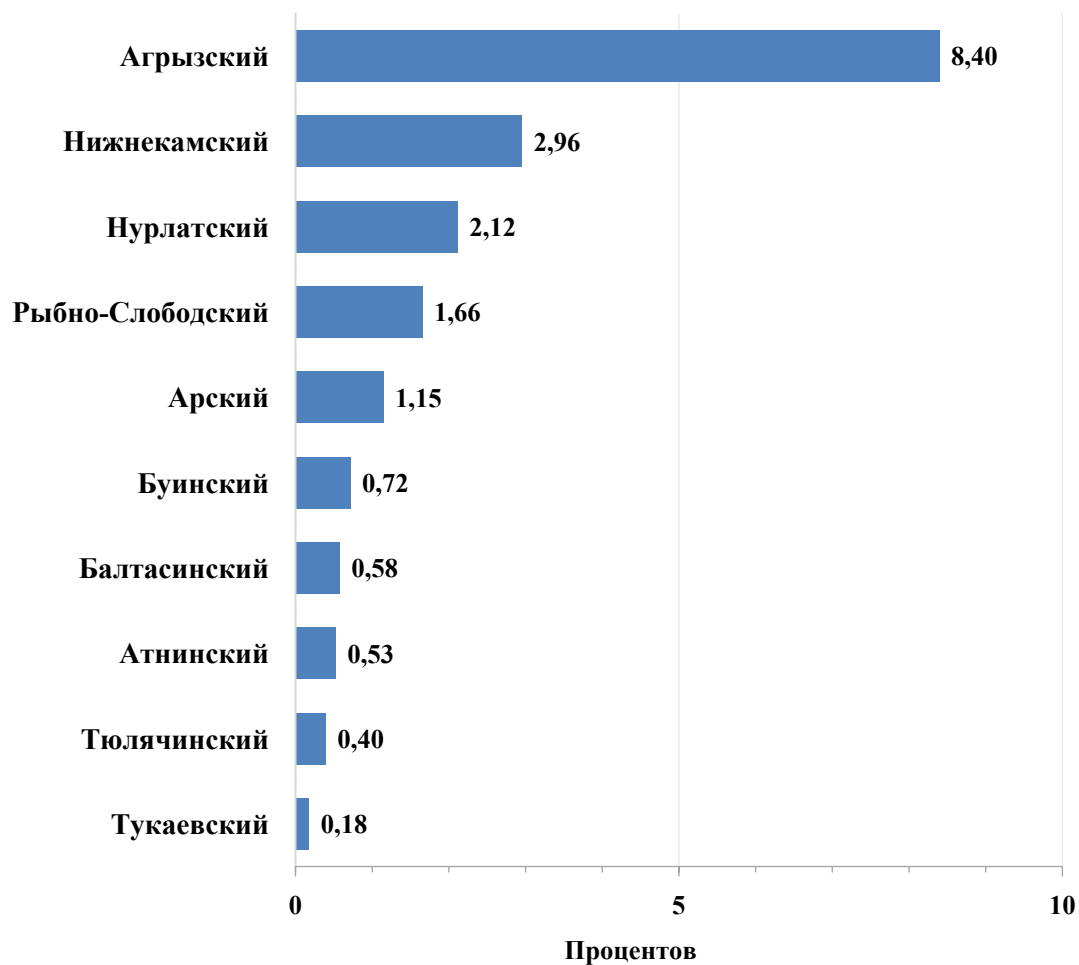


Рисунок 23 – Процент невыполнения объема муниципального задания муниципальными районами, городскими округами по работе «Клубы»

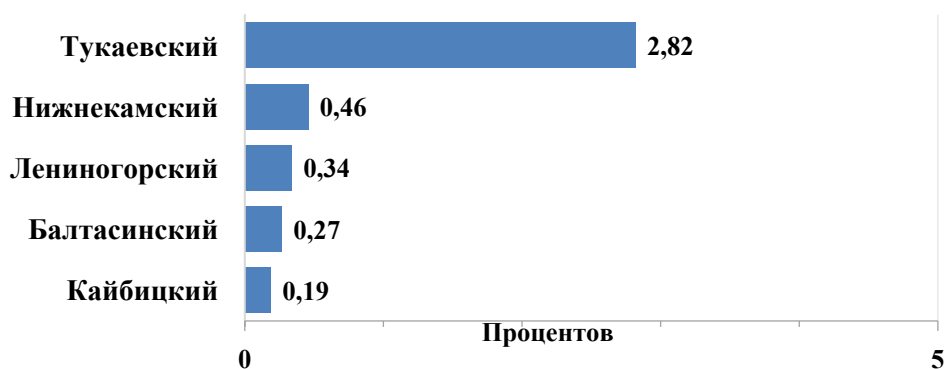


Рисунок 24 – Процент невыполнения объема муниципального задания муниципальными районами, городскими округами по работе «Обработка документов»

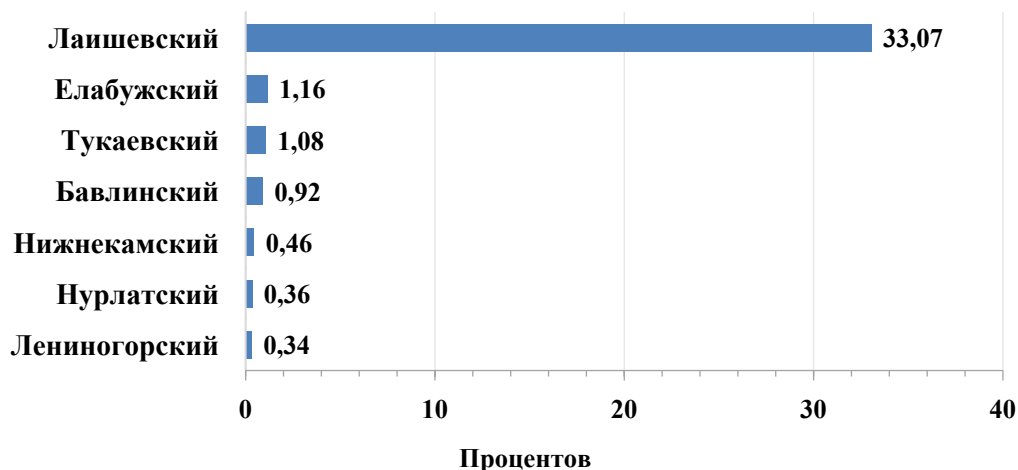


Рисунок 25 – Процент невыполнения объема муниципального задания муниципальными районами, городскими округами по работе «Формирование, учет фондов»

Из рисунков 21-25 следует, что объем муниципального задания:

- по услуге «Библиотеки» не выполнили семь муниципальных образований (7 организаций/услуг (работ)) с разбросом значений невыполнения объема от 0,02 процента (1 организация/услуга (работа) в Ютазинском муниципальном районе) до 5,15 процента (1 организация/услуга (работа) в Тукаевском муниципальном районе) по следующим причинам, названным учредителями, – ликвидация организации, структурных подразделений, отсутствие специалистов необходимого профиля, увеличение числа получателей информации на цифровых носителях, недостаточное поступление новой литературы, проведение ремонтных работ в организациях, структурных подразделениях, отсутствие транспорта для организации выездных мероприятий.

В 2024 году не выполнили шесть муниципальных образований (6 организаций/услуг (работ)) с разбросом значений невыполнения объема от 0,07 процента (1 организация/услуга (работа) в Балтасинском муниципальном районе) до 16,76 процента (1 организация/услуга (работа) в Тукаевском муниципальном районе) по следующим причинам, названным учредителями, – отсутствие специалистов необходимого профиля, увеличение числа получателей

информации на цифровых носителях, снижение спроса на услугу, проведение ремонтных работ в организациях, структурных подразделениях;

- по услуге «Показ музейных предметов» не выполнили 4 организации/услуги (работы) в 3 муниципальных образованиях с разбросом значений невыполнения объема от 1,20 процента (1 организация/услуга (работа) в Зеленодольском муниципальном районе) до 3,92 процента (1 организация/услуга (работа) в Пестречинском муниципальном районе). Основные причины невыполнения, по данным учредителей, – проведение ремонтных работ в организации, структурных подразделениях, отсутствие специалистов необходимого профиля, снижение спроса.

В 2024 году по данной услуге объем муниципального задания не был выполнен 6 организациями/услугами (работами) в четырех муниципальных образованиях с разбросом значений невыполнения объема от 0,96 процента (1 организация/услуга (работа) в Алексеевском муниципальном районе) до 71,59 процента (1 организация/услуга (работа) в Высокогорском муниципальном районе). Основные причины невыполнения, по данным учредителей, – проведение ремонтных работ в организации, структурных подразделениях, увеличение числа получателей информации на цифровых носителях, снижение спроса;

- по работе «Клубы» не выполнили 15 организаций/услуг (работ) в 10 муниципальных образованиях с разбросом значений невыполнения объема от 0,18 процента (1 организация/услуга (работа) в Тукаевском муниципальном районе) до 8,40 процента (1 организация/услуга (работа) в Агрызском муниципальном районе). По информации учредителей, основными причинами невыполнения объема муниципального задания по названной работе являются: отсутствие специалистов необходимого профиля, приостановление деятельности организации, структурных подразделений, проведение ремонтных работ в организации, структурных подразделениях.

В 2024 году по работе «Клубы» муниципальное задание не выполнили 16 организаций/услуг (работ) в 13 муниципальных образованиях с разбросом значений невыполнения объема от 0,20 процента (1 организация/услуга (работа) в Тукаевском муниципальном районе) до 12,74 процента (1 организация/услуга (работа) в

Тюлячинском муниципальном районе). По информации учредителей, основными причинами невыполнения объема муниципального задания по названной работе в 2024 году являлись: отсутствие специалистов необходимого профиля, миграционные процессы, снижение спроса, приостановление деятельности, ликвидация организаций, структурных подразделений, проведение ремонтных работ;

- по работе «Обработка документов» не выполнили 5 организаций/услуг (работ) в пяти муниципальных образованиях с разбросом значений невыполнения объема от 0,19 процента (1 организация/услуга (работа) в Кайбицком муниципальном районе) до 2,82 процента (1 организация/услуга (работа) в Тукаевском муниципальном районе). Основные причины невыполнения, по данным учредителей, – списание устарелых книжных фондов, недостаточное поступление новой литературы.

В 2024 году по данной работе не выполнили 8 организаций/услуг (работ) в 7 муниципальных образованиях с разбросом значений невыполнения объема от 0,15 процента (1 организация/услуга (работа) в Тюлячинском муниципальном районе) до 17,73 процента (1 организация/услуга (работа) в Муслюмовском муниципальном районе). Основными причинами невыполнения в 2024 году, по данным учредителей, являлись – ликвидация организации, структурных подразделений организации, списание устарелых книжных фондов, увеличение числа получателей информации на цифровых носителях, недостаточное поступление новой литературы;

- по работе «Формирование, учет фондов» не выполнен 7 организациями/услугами (работами) в 7 муниципальных образованиях с разбросом значений невыполнения объема от 0,34 процента в Лениногорском муниципальном районе (1 организация/услуга (работа)) до 33,07 процента в Лаишевском муниципальном районе (1 организация/услуга (работа)) по причине, названной учредителями, – списание книжных фондов, недостаточное поступление новой литературы.

В 2024 году по работе «Формирование, учет фондов» объем муниципального задания не был выполнен 8 организациями/услугами (работами) в 6 муниципальных образованиях с разбросом значений невыполнения объема от 0,16 процента в

Нижнекамском муниципальном районе (2 организации/услуги (работы)) до 19,97 процента в Тукаевском муниципальном районе (1 организация/услуга (работа)) по причине, названной учредителями, – списание устаревших и ветхих книжных фондов, недостаточное поступление новой литературы, отсутствие специалистов необходимого профиля.

Кроме того, объем муниципального задания также не выполнен:

- по услуге «Показ кинофильмов» 1 организацией/услугой (работой) на 74,73 процента в Ютазинском муниципальном районе, по причине, названной учредителем, – проведение ремонтных работ в организации, структурных подразделениях. В 2024 году объем муниципального задания по данной услуге был не выполнен 1 организацией/услугой (работой) на 5,70 процента в Тетюшском муниципальном районе и 1 организацией/услугой (работой) на 9,77 процента в Пестречинском муниципальном районе. Основными причинами невыполнения, по данным учредителей в 2024 году, названы – увеличение числа получателей информации на цифровых носителях, снижение спроса на услугу;

- по работе «Музейные предметы» 1 организацией/услугой (работой) в Кукморском муниципальном районе на 0,32 процента по причине, названной учредителем, – проведение ремонтных работ в организации, структурных подразделениях. В 2024 году объем муниципального задания был не выполнен 3 организациями/услугами (работами) в 3 муниципальных районах с разбросом значений невыполнения объема от 1,92 процента в Алексеевском муниципальном районе (1 организация/услуга (работа)) до 71,69 процента в Высокогорском муниципальном районе (1 организация/услуга (работа)) по причинам, названным учредителями, – проведение ремонтных работ в организации, структурных подразделениях, снижение спроса;

- по работе «Реставрация» 2 организациями/услугами (работами) в Пестречинском муниципальном районе на 54,55 процента, по причине, указанной учредителем, – отсутствие специалистов необходимого профиля. В 2024 году 1 организацией/услугой (работой) также в Пестречинском муниципальном районе на 14,88 процента, по причинам, указанным учредителем, – проведение ремонтных

работ в организации, структурных подразделениях, отсутствие специалистов необходимого профиля.

Следует отметить, что по услугам «Показ спектаклей» и «Показ концертов», а также по работам «Выставки музеев», «Методическое обеспечение библиотек», «Создание экспозиций животных», «Формирование коллекций», «Культурные мероприятия», «Организация показа спектаклей», «Организация показа концертов», «Организация показа спектаклей, концертов», «Реставрация фонда», «Создание концертов», «Создание спектаклей» объем муниципального задания выполнен в полном объеме всеми организациями/услугами (работами), выполняющими данные услугу и работы.

5.2.6 Рейтинг муниципальных образований приведен в таблице 16. Рейтинг сформирован по убыванию среднего процента выполнения муниципальных заданий по всем видам предоставляемых услуг и работ вида деятельности «Культура».

Из таблицы 16 видно, что наилучшие показатели выполнения объема муниципального задания (100 процентов) у 23 муниципальных образований (21 муниципальное образование в 2024 году), наименьшее значение – у Ютазинского муниципального района (87,54 процента). В 2024 году наименьшие показатели выполнения объема муниципального задания наблюдались у Высокогорского муниципального района (74,75 процента).

Таблица 16 – Рейтинг муниципальных образований в зависимости от процента выполнения муниципальных заданий по всем предоставляемым услугам и работам вида деятельности «Культура»

№ п/п	Наименование муниципального района, городского округа	Процент выполнения объема муниципального задания в 2025 году	Рейтинг в 2025 году	Рейтинг в 2024 году
1.	Азнакаевский муниципальный район	100,00	1	1
2.	Аксубаевский муниципальный район	100,00	1	1
3.	Алексеевский муниципальный район	100,00	1	33
4.	Алькеевский муниципальный район	100,00	1	23
5.	Альметьевский муниципальный район	100,00	1	36

№ п/п	Наименование муниципального района, городского округа	Процент выполнения объема муниципального задания в 2025 году	Рейтинг в 2025 году	Рейтинг в 2024 году
6.	Апастовский муниципальный район	100,00	1	1
7.	Верхнеуслонский муниципальный район	100,00	1	28
8.	Высокогорский муниципальный район	100,00	1	43
9.	Городской округ «г. Набережные Челны»	100,00	1	1
10.	Дрожжановский муниципальный район	100,00	1	1
11.	Заинский муниципальный район	100,00	1	1
12.	Камско-Устьинский муниципальный район	100,00	1	1
13.	Мамадышский муниципальный район	100,00	1	35
14.	Мензелинский муниципальный район	100,00	1	1
15.	Муслумовский муниципальный район	100,00	1	37
16.	Новошешминский муниципальный район	100,00	1	1
17.	Сабинский муниципальный район	100,00	1	1
18.	Сармановский муниципальный район	100,00	1	24
19.	Спасский муниципальный район	100,00	1	1
20.	Черемшанский муниципальный район	100,00	1	1
21.	Чистопольский муниципальный район	100,00	1	30
22.	Менделеевский муниципальный район	100,00	1	22
23.	Городской округ «г. Казань»	100,00	1	1
24.	Тетюшский муниципальный район	99,99	24	32
25.	Кукморский муниципальный район	99,97	25	1
26.	Кайбицкий муниципальный район	99,96	26	38
27.	Атнинский муниципальный район	99,93	27	1
28.	Тюлячинский муниципальный район	99,92	28	39
29.	Буинский муниципальный район	99,91	29	1
30.	Бавлинский муниципальный район	99,90	30	26
31.	Балтасинский муниципальный район	99,89	31	29
32.	Зеленодольский муниципальный район	99,88	32	27
33.	Арский муниципальный район	99,81	33	41
34.	Елабужский муниципальный район	99,80	34	34
35.	Рыбно-Слободский муниципальный район	99,79	35	1
36.	Нижнекамский муниципальный район	99,78	36	31
37.	Лениногорский муниципальный район	99,76	37	1
38.	Актанышский муниципальный район	99,73	38	25
39.	Бугульминский муниципальный район	99,58	39	23
40.	Нурлатский муниципальный район	98,98	40	1
41.	Агрызский муниципальный район	98,95	41	26
42.	Тукаевский муниципальный район	98,85	42	42
43.	Лаишевский муниципальный район	96,33	43	1
44.	Пестречинский муниципальный район	94,15	44	40
45.	Ютазинский муниципальный район	87,54	45	1

6. Вид деятельности «Молодежная политика»

6.1 Сводные данные о количестве муниципальных услуг и работ, предоставляемых организациями по виду деятельности «Молодежная политика»

Оценка отчетов о выполнении муниципального задания муниципальными организациями в сфере молодежной политики в 2025 году представлена муниципальным услугам и работам, приведенными в таблице 17.

Таблица 17 – Перечень муниципальных услуг (работ), предоставляемых организациями по виду деятельности «Молодежная политика»

Условное обозначение	Услуга / работа	Наименование муниципальной услуги (работы)
Организация отдыха	услуга	организация отдыха детей и молодежи
Организация досуга	работа	организация досуга детей, подростков и молодежи
Мероприятия в сфере молодежной политики		организация мероприятий в сфере молодежной политики, направленных на вовлечение молодежи в инновационную, предпринимательскую, добровольческую деятельность, а также на развитие гражданской активности молодежи и формирование здорового образа жизни
Патриотическое воспитание		организация мероприятий в сфере молодежной политики, направленных на гражданское и патриотическое воспитание молодежи, воспитание толерантности в молодежной среде, формирование правовых, культурных и нравственных ценностей среди молодежи
Развитие молодежи		организация мероприятий в сфере молодежной политики, направленных на формирование системы развития талантливой и инициативной молодежи, создание условий для самореализации подростков и молодежи, развитие творческого, профессионального, интеллектуального потенциалов подростков и молодежи
Профилактика асоциального поведения		организация мероприятий, направленных на профилактику асоциального и деструктивного поведения подростков и молодежи, поддержка детей и молодежи, находящейся в социально-опасном положении
Психологическая помощь		оказание информационной и психологической помощи, в том числе по телефону

6.2 Сводные данные о выполнении объемов муниципальных заданий муниципальными организациями, представившими отчет

6.2.1 Сводные данные о количестве организаций/услуг (работ), представивших отчеты, не выполнивших муниципальное задание, в разрезе предоставляемых муниципальных услуг и работ приведены в таблице 18.

Таблица 18 – Сводные данные о выполнении объемов муниципальных заданий муниципальными организациями, представившими отчеты

№ п/п	Наименование муниципальной услуги / работы	Количество организаций/услуг (работ), представивших отчет	Количество организаций/услуг (работ), не выполнивших муниципальное задание	
			единиц	процентов
1.	Организация отдыха	542	27	4,98
ИТОГО по услуге		542	27	4,98
1.	Организация досуга	31	2	6,45
2.	Мероприятия в сфере молодежной политики	18	0	0,00
3.	Патриотическое воспитание	50	1	2,00
4.	Развитие молодежи	25	0	0,00
5.	Профилактика асоциального поведения	70	3	4,29
6.	Психологическая помощь	5	0	0,00
ИТОГО по работам		199	6	3,01
ИТОГО по услугам и работам		741	33	4,45

Сводные данные о результатах выполнения объема муниципального задания в разрезе муниципальных услуг и работ, муниципальных районов, городских округов, количестве организаций/услуг (работ), представивших отчеты, не выполнивших муниципальное задание, в разрезе услуг и работ, предоставляемых по виду деятельности «Молодежная политика», приведены в приложении №4 (таблицы 4.1- 4.14). При этом под организацией/услугой (работой) понимается суммарное количество муниципальных услуг и работ, оказываемых (выполняемых) муниципальной организацией с учетом того, что одна муниципальная организация может оказывать (выполнять) несколько муниципальных услуг (работ).

6.2.2 Из таблицы 18 следует, что в 2025 году из 741 муниципальной организации/услуги (работы) (747 муниципальных организаций/услуг (работ) в 2024 году), представивших отчеты об исполнении муниципального задания:

муниципальное задание выполнили 708 муниципальных организаций/услуг (работ) (700 муниципальных организаций/услуг (работ) в 2024 году), что составило 95,55 процента (93,71 процента в 2024 году), не выполнили – 33 организации/услуги (работы) (47 организаций/услуг (работ) в 2024 году), или 4,45 процента (6,29 процента в 2024 году);

разброс значений удельного веса организаций/услуг (работ), не выполнивших муниципальное задание, в разрезе муниципальных услуг и работ составил от 2 процентов по муниципальной работе «Организация мероприятий в сфере молодежной политики, направленных на гражданское и патриотическое воспитание молодежи, воспитание толерантности в молодежной среде, формирование правовых, культурных и нравственных ценностей среди молодежи» (в 2024 году отсутствовали организации, не выполнившие муниципальное задание по данной работе) до 6,45 процента по муниципальной работе «Организация досуга детей, подростков и молодежи» (3,45 процента в 2024 году).

6.2.3 Данные о доле организаций в муниципальных образованиях, представивших отчеты, не выполнивших муниципальные задания, в целом по виду деятельности «Молодежная политика» приведены на рисунке 26.

Удельный вес организаций/услуг (работ), не выполнивших муниципальное задание, рассчитывается по отношению к количеству организаций, заполнивших отчет.

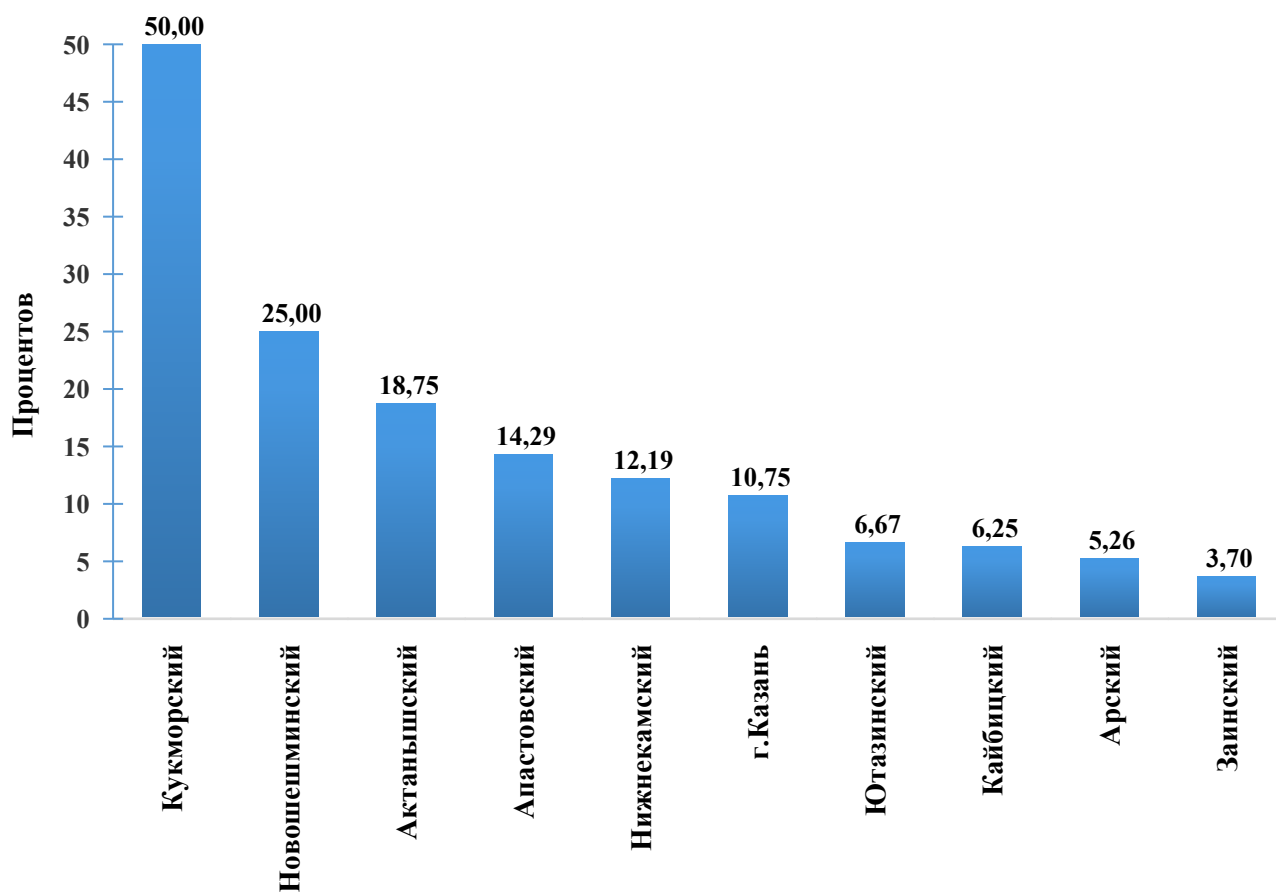


Рисунок 26 – Доля организаций/услуг (работ) в муниципальных образованиях, не выполнивших муниципальное задание по предоставляемым услугам и работам вида деятельности «Молодежная политика»

Из рисунка 26 следует, что в 2025 году суммарно по всем предоставляемым услугам и работам наименьший (3,70 процента) удельный вес организаций, не выполнивших муниципальные задания, у Заинского муниципального района, наибольший (50 процентов) – у Кукморского муниципального района.

В 2024 году суммарно по всем предоставляемым услугам и работам наименьший (4,76 процента) удельный вес организаций, не выполнивших муниципальные задания, у Дрожжановского муниципального района, наибольший (22,50 процента) – у Альметьевского муниципального района.

6.2.4 Анализ данных о выполнении объемов муниципальных заданий муниципальными организациями, представившими отчеты, выявил, что суммарно по муниципальным образованиям муниципальные задания по представившим отчет организациям не выполнены:

по услуге «Организация отдыха детей и молодежи» на 0,74 процента. Основные причины невыполнения, по данным учредителей, – уменьшение квоты по объективным причинам, выбытие детей по заявлению родителей, проведение ремонтных работ в организации, структурных подразделениях, снижение спроса на услугу;

по работе «Организация досуга детей, подростков и молодежи» на 0,67 процента. Основные причины невыполнения, по данным учредителя, – уменьшение квоты по объективным причинам, снижение спроса на услугу;

по работе «Организация мероприятий в сфере молодежной политики, направленных на гражданское и патриотическое воспитание молодежи, воспитание толерантности в молодежной среде, формирование правовых, культурных и нравственных ценностей среди молодежи» на 2,78 процента. Основная причина невыполнения, по данным учредителя, – проведение ремонтных работ в организации, структурных подразделениях;

по работе «Организация мероприятий, направленных на профилактику асоциального и деструктивного поведения подростков и молодежи, поддержка детей и молодежи, находящейся в социально-опасном положении» на 0,49 процента. Основные причины невыполнения, по данным учредителей, – снижение спроса на услугу, проведение ремонтных работ в организации, структурных подразделениях;

по работам «Организация мероприятий в сфере молодежной политики, направленных на вовлечение молодежи в инновационную, предпринимательскую, добровольческую деятельность, а также на развитие гражданской активности молодежи и формирование здорового образа жизни», «Оказание информационной и психологической помощи, в том числе по телефону», «Организация мероприятий в сфере молодежной политики, направленных на формирование системы развития талантливой и инициативной молодежи, создание условий для самореализации подростков и молодежи, развитие творческого, профессионального, интеллектуального потенциалов подростков и молодежи» суммарно по

муниципальным образованиям муниципальные задания по представившим отчет организациям выполнены в 2025 году на 100 процентов.

Для сравнения: в 2024 году по услуге «Организация отдыха детей и молодежи» суммарно по муниципальным образованиям муниципальные задания по представившим отчет организациям не выполнены на 2,42 процента, по работе «Организация досуга детей, подростков и молодежи» – на 0,58 процента, по работе «Организация мероприятий в сфере молодежной политики, направленных на формирование системы развития талантливой и инициативной молодежи, создание условий для самореализации подростков и молодежи, развитие творческого, профессионального, интеллектуального потенциалов подростков и молодежи» – на 0,09 процента, по работе «Оказание информационной и психологической помощи, в том числе по телефону» – на 1,68 процента, по работе «Организация мероприятий, направленных на профилактику асоциального и деструктивного поведения подростков и молодежи, поддержка детей и молодежи, находящейся в социально-опасном положении» на 0,02 процента.

Оценка выполнения муниципального задания муниципальными организациями, представившими отчеты по виду деятельности «Молодежная политика», в разрезе услуг, работ за 2025 год приведена в таблице 19, на рисунке 27.

Таблица 19 – Сводная оценка выполнения муниципального задания муниципальными организациями, представившими отчеты по виду деятельности «Молодежная политика», в разрезе услуг, работ за 2025 год

Наименование услуги / работы	Количество организаций/услуг (работ), представивших отчет	Выполнение муниципального задания							
		100%		<100 ≥90%		<90≥80%		<80%	
		единиц	процентов	единиц	процентов	единиц	процентов	единиц	процентов
Организация отдыха	542	515	95,02	7	1,29	4	0,74	16	2,95
ИТОГО по услуге	542	515	95,02	7	1,29	4	0,74	16	2,95
Организация досуга	31	29	93,55	1	3,23	1	3,22	0	0,00
Мероприятия в сфере молодежной политики	18	18	100,00	0	0,00	0	0,00	0	0,00
Патриотическое воспитание	50	49	98,00	0	0,00	0	0,00	1	2,00
Развитие молодежи	25	25	100,00	0	0,00	0	0,00	0	0,00
Профилактика асоциального поведения	70	67	95,71	1	1,43	1	1,43	1	1,43
Психологическая помощь	5	5	100,00	0	0,00	0	0,00	0	0,00
ИТОГО по работам	199	193	96,97	2	1,01	2	1,01	2	1,01
ИТОГО по услугам и работам	741	708	95,55	9	1,21	6	0,81	18	2,43

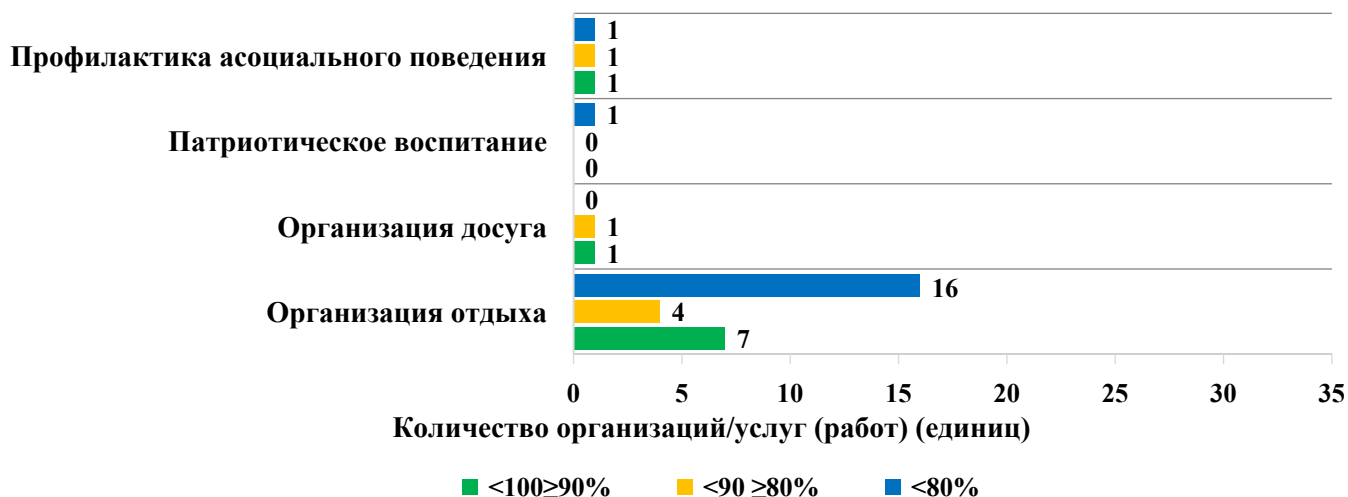


Рисунок 27 – Количество организаций/услуг (работ), не выполнивших муниципальное задание, в разрезе услуг и работ за 2025 год

Из таблицы 19, рисунка 27 следует, что:

на 100 процентов выполнили объемы муниципального задания 708 организаций/услуг (работ), что составило 95,55 процента от общего количества организаций/услуг (работ), представивших отчет;

у 9 организаций/услуг (работ) выполнение объема муниципальных заданий составило от 100 до 90 процентов, или 1,21 процента от общего количества организаций/услуг (работ), представивших отчет;

у 6 организаций/услуг (работ), или 0,81 процента от общего количества организаций/услуг (работ), представивших отчет, выполнение муниципального задания составило от 90 до 80 процентов;

у 18 организаций/услуг (работ), или 2,43 процента от общего количества организаций/услуг (работ), представивших отчет, выполнение муниципальных заданий составило менее 80 процентов.

Для сравнения в 2024 году:

на 100 процентов выполнили объемы муниципального задания 700 организаций/услуг (работ), что составило 93,71 процента от общего количества организаций/услуг (работ), представивших отчет;

у 8 организаций/услуг (работ) выполнение объема муниципальных заданий составило от 100 до 90 процентов, или 1,07 процента от общего количества организаций/услуг (работ), представивших отчет;

у 7 организаций/услуг (работ), или 0,94 процента от общего количества организаций/услуг (работ), представивших отчет, выполнение муниципального задания составило от 90 до 80 процентов;

у 32 организаций/услуг (работ), или 4,28 процента от общего количества организаций/услуг (работ), представивших отчет, выполнение муниципальных заданий составило менее 80 процентов.

6.2.5 Дифференциация муниципальных образований по проценту невыполнения объема муниципального задания муниципальными организациями/услугами (работами) вида деятельности «Молодежная политика» по услуге «Организация отдыха детей и молодежи» приведена на рисунке 28.

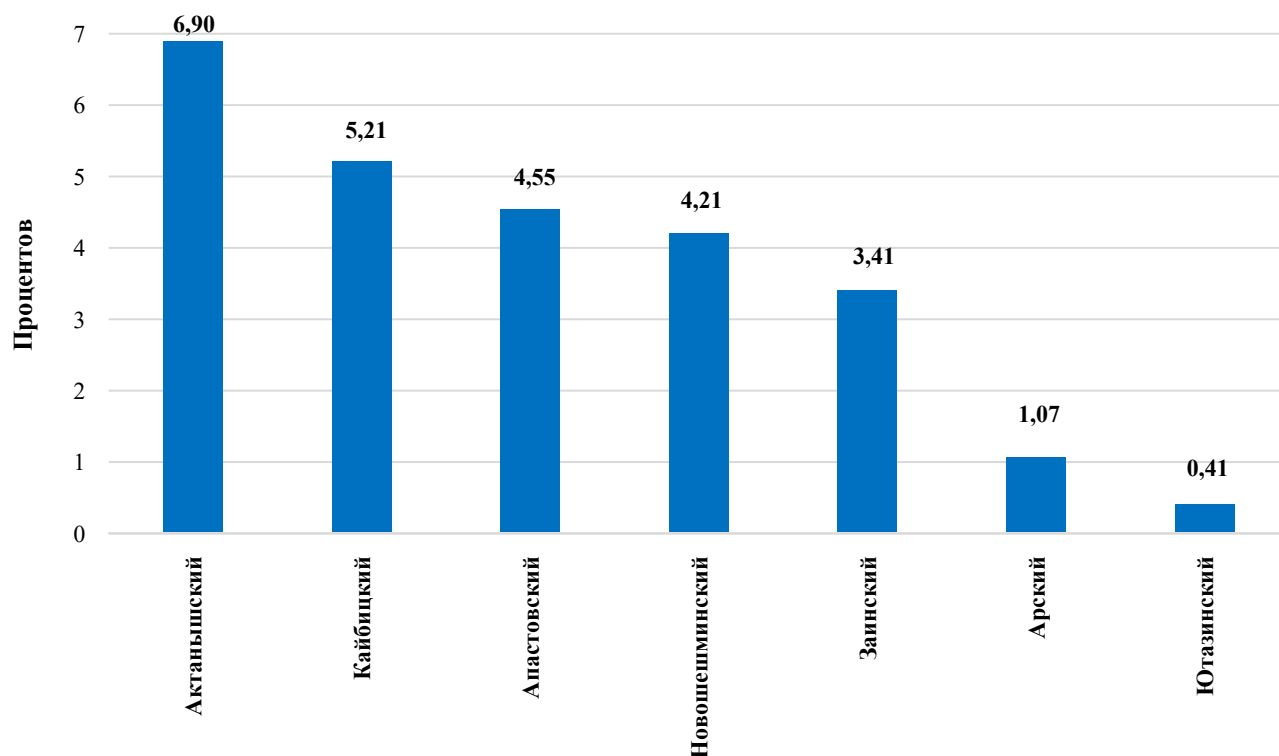


Рисунок 28 – Процент невыполнения объема муниципального задания муниципальными районами, городскими округами по услуге «Организация отдыха детей и молодежи»

Из рисунка 28 следует, что объем муниципального задания по услуге «Организация отдыха детей и молодежи» не выполнен организациями 7 муниципальных образований (27 организаций/услуг) с разбросом значений невыполнения объема от 0,41 процента в Ютазинском муниципальном районе до 6,90 процента в Актанышском муниципальном районе.

Объем муниципального задания в полном объеме в 2025 году не выполнен также по следующим работам:

«Организация досуга детей, подростков и молодежи» 2 организациями/работами в Нижнекамском муниципальном районе на 15,37 процента и в городском округе «город Казань» на 0,04 процента;

«Организация мероприятий, направленных на профилактику асоциального и деструктивного поведения подростков и молодежи, поддержка детей и молодежи, находящейся в социально-опасном положении» 3 организациями/работами в городском округе «город Казань» на 1,77 процента, в Кукморском муниципальном районе на 15,51 процента, в Нижнекамском муниципальном районе на 0,26 процента.

Для сравнения: в 2024 году объем муниципального задания по услуге «Организация отдыха детей и молодежи» был не выполнен в 8 муниципальных образованиях (43 организации/услуги) с разбросом значений невыполнения объема от 0,43 процента в Ютазинском муниципальном районе до 54,47 процента в Бавлинском муниципальном районе.

Объем муниципального задания в полном объеме в 2024 году не был выполнен также по следующим работам:

«Организация досуга детей, подростков и молодежи» 1 организацией/работой в Нижнекамском муниципальном районе на 12,77 процента;

«Оказание информационной и психологической помощи, в том числе по телефону» 1 организацией/работой в Нижнекамском муниципальном районе на 6,72 процента;

«Организация мероприятий в сфере молодежной политики, направленных на формирование системы развития талантливой и инициативной молодежи, создание условий для самореализации подростков и молодежи, развитие творческого,

профессионального, интеллектуального потенциалов подростков и молодежи» 1 организацией/работой в Нурлатском муниципальном районе на 1,46 процента;

«Организация мероприятий, направленных на профилактику асоциального и деструктивного поведения подростков и молодежи, поддержка детей и молодежи, находящейся в социально-опасном положении» 1 организацией/работой в городском округе «город Казань» на 0,60 процента.

6.2.6 Рейтинг муниципальных образований приведен в таблице 20. Рейтинг сформирован по убыванию среднего процента выполнения муниципальных заданий по всем видам предоставляемых услуг и работ. Из таблицы 20 следует, что в 2025 году наилучшие показатели выполнения объема муниципального задания (100 процентов) у 34 муниципальных образований, наименьшие – у Кукморского муниципального района (42,24 процента).

В 2024 году наилучшие показатели выполнения объема муниципального задания (100 процентов) у 34 муниципальных образований, наименьшие – у Бавлинского муниципального района (89,11 процента).

Таблица 20 – Рейтинг муниципальных образований в зависимости от процента выполнения муниципальных заданий по всем предоставляемым услугам и работам вида деятельности «Молодежная политика»

№ п/п	Наименование муниципального района, городского округа	Процент выполнения объема муниципального задания в 2025 году	Рейтинг в 2025 году	Рейтинг в 2024 году
1.	Агрызский муниципальный район	100,00	1	1
2.	Азнакаевский муниципальный район	100,00	1	1
3.	Аксубаевский муниципальный район	100,00	1	1
4.	Алексеевский муниципальный район	100,00	1	1
5.	Алькеевский муниципальный район	100,00	1	1
6.	Альметьевский муниципальный район	100,00	1	42
7.	Бавлинский муниципальный район	100,00	1	44
8.	Балтасинский муниципальный район	100,00	1	1
9.	Бугульминский муниципальный район	100,00	1	1
10.	Буинский муниципальный район	100,00	1	1
11.	Верхнеуслонский муниципальный район	100,00	1	1
12.	Высокогорский муниципальный район	100,00	1	1
13.	Городской округ «г. Набережные Челны»	100,00	1	1

14.	Дрожжановский муниципальный район	100,00	1	1
15.	Елабужский муниципальный район	100,00	1	1
16.	Зеленодольский муниципальный район	100,00	1	1
17.	Камско-Устьинский муниципальный район	100,00	1	1
18.	Лаишевский муниципальный район	100,00	1	1
19.	Лениногорский муниципальный район	100,00	1	1
20.	Мамадышский муниципальный район	100,00	1	1
21.	Менделеевский муниципальный район	100,00	1	1
22.	Мензелинский муниципальный район	100,00	1	1
23.	Муслюмовский муниципальный район	100,00	1	1
24.	Нурлатский муниципальный район	100,00	1	38
25.	Пестречинский муниципальный район	100,00	1	1
26.	Рыбно-Слободский муниципальный район	100,00	1	1
27.	Сабинский муниципальный район	100,00	1	1
28.	Сармановский муниципальный район	100,00	1	40
29.	Спасский муниципальный район	100,00	1	1
30.	Тетюшский муниципальный район	100,00	1	1
31.	Тукаевский муниципальный район	100,00	1	1
32.	Тюлячинский муниципальный район	100,00	1	1
33.	Черемшанский муниципальный район	100,00	1	1
34.	Чистопольский муниципальный район	100,00	1	39
35.	Ютазинский муниципальный район	99,89	35	35
36.	Арский муниципальный район	99,64	36	37
37.	Городской округ «г. Казань»	99,55	37	36
38.	Заинский муниципальный район	99,32	38	1
39.	Новошешминский муниципальный район	98,60	39	1
40.	Актанышский муниципальный район	98,27	40	1
41.	Апастовский муниципальный район	97,72	41	1
42.	Кайбицкий муниципальный район	97,40	42	43
43.	Нижнекамский муниципальный район	97,39	43	41
44.	Кукморский муниципальный район	42,24	44	1
45.	Атнинский муниципальный район	_*	_*	_*

* Организации в муниципальном районе не оказывали (выполняли) услуги (работы) по виду деятельности «Молодежная политика».

7. Прочие виды деятельности

7.1 Сводные данные о количестве муниципальных услуг, предоставляемых организациями по прочим видам деятельности

В данном разделе приведена информация о выполнении муниципальных заданий муниципальными организациями по следующим видам деятельности:

«Архивное дело»;

«Здравоохранение»;

«Содействие занятости населения»;

«Государственные (муниципальные) услуги (работы), осуществление которых предусмотрено бюджетным законодательством Российской Федерации и не отнесенные к иным видам деятельности»;

«Защита населения и территорий от чрезвычайных ситуаций природного и техногенного характера, пожарная безопасность и безопасность людей на водных объектах, гражданская оборона»;

«Связь, информационно-коммуникационные технологии и средства массовой информации»;

«Транспорт и дорожное хозяйство»;

«Управление государственными (муниципальными) финансами, ведение бухгалтерского (бюджетного) учета, составление и представление бухгалтерской (финансовой) отчетности, налоговое консультирование»;

«Жилищно-коммунальное хозяйство, благоустройство, градостроительная деятельность, строительство и архитектура»;

«Социальная защита населения».

По вышеназванным видам деятельности оценка выполнения объема муниципального задания производилась по перечню муниципальных услуг и работ, приведенных в таблице 21.

Таблица 21 – Перечень муниципальных услуг, предоставляемых муниципальными организациями по прочим видам деятельности

Наименование вида деятельности	Услуга/ работа	Наименование муниципальной услуги/работы	Условное обозначение
Архивное дело	услуга	предоставление архивных справок, архивных копий, архивных выписок, информационных писем, связанных с реализацией законных прав и свобод граждан и исполнением государственными органами и органами местного самоуправления своих полномочий	Справки (архив)
	работа	консультационная и методическая поддержка по вопросам архивной деятельности и документационного обеспечения управления	Консультация (архив)
		обеспечение сохранности и учет архивных документов	Учет (архив)
		комплектование архивов архивными документами	Комплектование архивов
Здравоохранение	услуга	первичная медико-санитарная помощь, не включенная в базовую программу обязательного медицинского страхования	Первичная медицинская помощь
	работа	организация и проведение заключительной и камерной дезинфекции, дезинсекции, дератизации в очагах инфекционных и паразитарных заболеваний и в условиях чрезвычайной ситуации	Дезинфекция
Содействие занятости населения	услуга	организация временного трудоустройства	Трудоустройство
Государственные (муниципальные) услуги (работы), осуществление которых предусмотрено бюджетным законодательством Российской Федерации и не отнесенные к иным видам деятельности	услуга	организация и осуществление мероприятий по оказанию помощи лицам, находящимся в состоянии алкогольного, наркотического или иного токсического опьянения	Вытрезвитель
	работа	административное обеспечение деятельности организации	Административное обеспечение
Защита населения и территорий от чрезвычайных ситуаций природного и техногенного характера, пожарная	работа	защита населения и территорий от чрезвычайных ситуаций природного и техногенного характера (за исключением обеспечения безопасности на водных объектах)	Защита от ЧС

безопасность и безопасность людей на водных объектах, гражданская оборона			
Связь, информационно-коммуникационные технологии и средства массовой информации	работа	ведение информационных ресурсов и баз данных	Ведение баз данных
	работа	публикация полных текстов нормативных правовых актов	Публикация НПА
	работа	предоставление программного обеспечения, инженерной, вычислительной и информационно-телекоммуникационной инфраструктуры, в том числе на основе «облачных технологий»	Предоставление ПО
	работа	создание и развитие информационных систем и компонентов информационно-телекоммуникационной инфраструктуры	Создание ИС
Транспорт и дорожное хозяйство	работа	организация перевозок пассажиров на маршрутах наземного городского и (или) пригородного пассажирского транспорта общего пользования	Перевозка пассажиров
	работа	организация и осуществление транспортного обслуживания должностных лиц, государственных органов, органов местного самоуправления и государственных, муниципальных учреждений	Транспортное обслуживание
	работа	организация и осуществление транспортного обслуживания учащихся образовательных организаций и воспитанников дошкольных образовательных организаций	Транспортное обслуживание учащихся
Управление государственными (муниципальными) финансами, ведение бухгалтерского (бюджетного) учета, составление и представление бухгалтерской (финансовой) отчетности, налоговое консультирование	работа	ведение бухгалтерского учета автономными и бюджетными учреждениями, формирование регистров бухгалтерского учета	Бухгалтерский учет
	работа	формирование (бухгалтерской) финансовой отчетности бюджетных и автономных учреждений	Финансовая отчетность
Жилищно-коммунальное	работа	содержание (эксплуатация) имущества, находящегося в	Содержание имущества

хозяйство, благоустройство, градостроительная деятельность, строительство и архитектура		государственной (муниципальной) собственности	
		подготовка документов для выдачи градостроительного плана земельного участка	Выдача ГПЗУ
		уборка территории и аналогичная деятельность	Уборка территорий
		осуществление архитектурно-строительного проектирования	Проектирование
		организация благоустройства и озеленение	Благоустройство
		подготовка документации по планировке территории	Подготовка документации по ПТ
		осуществление кадастровой деятельности	Кадастровая деятельность
Социальная защита населения	услуга	предоставление социального обслуживания в стационарной форме включая оказание социально-бытовых услуг, социально-медицинских услуг, социально-психологических услуг, социально-педагогических услуг, социально-трудовых услуг, социально-правовых услуг, услуг в целях повышения коммуникативного потенциала получателей социальных услуг, имеющих ограничения жизнедеятельности, в том числе детей-инвалидов	Стационарное обслуживание

7.2 Сводные данные о выполнении объемов муниципальных заданий муниципальными организациями, представившими отчет

7.2.1 Сводные данные о количестве муниципальных организаций/услуг (работ), представивших отчет, не выполнивших муниципальное задание в разрезе прочих муниципальных услуг (работ) приведены в таблице 22.

Таблица 22 – Сводные данные о выполнении объемов муниципальных заданий муниципальными организациями/услугами (работами), представившими отчеты

№ п/п	Наименование муниципальной услуги (работы)	Количество организаций/услуг (работ), представивших отчет	Количество организаций/услуг (работ), не выполнивших муниципальное задание	
			единиц	процентов
1.	Справки (архив)	1	0	0,00
2.	Консультация (архив)	1	0	0,00
3.	Учет (архив)	1	0	0,00
4.	Комплектование архивов	1	0	0,00
5.	Первичная медицинская помощь	1	1	100,00
6.	Дезинфекция	2	0	0,00
7.	Трудоустройство	2	1	50,00
8.	Вырезвитель	8	1	12,50
9.	Административное обеспечение	5	0	0,00
10.	Защита от ЧС	1	0	0,00
11.	Ведение баз данных	2	0	0,00
12.	Публикация НПА	1	0	0,00
13.	Предоставление ПО	2	0	0,00
14.	Создание ИС	1	0	0,00
15.	Перевозка пассажиров	1	0	0,00
16.	Транспортное обслуживание	4	0	0,00
17.	Транспортное обслуживание учащихся	266	1	0,38
18.	Бухгалтерский учет	10	0	0,00
19.	Финансовая отчетность	10	1	10,00
20.	Содержание имущества	21	0	0,00
21.	Уборка территорий	1	0	0,00
22.	Выдача ГПЗУ	1	0	0,00
23.	Проектирование	1	0	0,00
24.	Кадастровая деятельность	1	0	0,00
25.	Подготовка документации по ПТ	1	0	0,00
26.	Благоустройство	1	0	0,00
27.	Стационарное обслуживание	1	0	0,00
ИТОГО по услугам (работам)		347	5	1,44

Сводные данные о результатах выполнения объема муниципального задания в разрезе муниципальных услуг, муниципальных районов, городских округов, количестве организаций/услуг (работ), представивших отчеты, не выполнивших муниципальное задание, в разрезе услуг, предоставляемых по прочим видам деятельности, приведены в приложении №5 (таблицы 5.1–5.54). При этом под организацией/услугой (работой) понимается суммарное количество муниципальных

услуг и работ, оказываемых (выполняемых) муниципальной организацией с учетом того, что одна муниципальная организация может оказывать (выполнять) несколько муниципальных услуг (работ).

7.2.2 Из таблицы 22 следует, что в 2025 году из 347 муниципальных организаций/услуг (работ), представивших отчет об исполнении муниципального задания:

- муниципальное задание выполнили 342 муниципальные организации/услуги (работы), что составляет 98,56 процента, не выполнили – 5 организаций/услуг (работ), или 1,44 процента;

- разброс значений удельного веса организаций/услуг, не выполнивших муниципальное задание, в разрезе муниципальных услуг составляет от 0,38 процента по муниципальной работе «Организация и осуществление транспортного обслуживания учащихся образовательных организаций и воспитанников дошкольных образовательных организаций» до 100 процентов по муниципальной услуге «Первичная медико-санитарная помощь, не включенная в базовую программу обязательного медицинского страхования».

Для сравнения: в 2024 году из 340 муниципальных организаций/услуг (работ), представивших отчет об исполнении муниципального задания:

- муниципальное задание выполнили 332 муниципальные организации/услуги (работы), что составило 97,65 процента, не выполнили – 8 организаций/услуг (работ), или 2,35 процента;

- разброс значений удельного веса организаций/услуг, не выполнивших муниципальное задание, в разрезе муниципальных услуг составляет от 2,27 процента по муниципальной работе «Организация и осуществление транспортного обслуживания учащихся образовательных организаций и воспитанников дошкольных образовательных организаций» до 50 процентов по муниципальной услуге «Организация временного трудоустройства».

По виду деятельности «Архивное дело» муниципальные услуги/работы предоставлялись 4 организациями/услугами (работами) городского округа «город

Набережные Челны». Муниципальные задания выполнены всеми организациями/услугами (работами).

По виду деятельности «Здравоохранение» муниципальные услуги/работы предоставлялись 3 организациями/услугами (работами) городских округов «город Казань» и «город Набережные Челны». Муниципальное задание не выполнено одной организацией/услугой по муниципальной услуге «Первичная медико-санитарная помощь, не включенная в базовую программу обязательного медицинского страхования».

По виду деятельности «Содействие занятости населения» муниципальные услуги предоставлялись 2 организациями/услугами Нижнекамского муниципального района и городского округа «город Набережные Челны». Муниципальное задание не выполнено 1 организацией/услугой по Нижнекамскому муниципальному району.

По виду деятельности «Государственные (муниципальные) услуги (работы), осуществление которых предусмотрено бюджетным законодательством Российской Федерации и не отнесенные к иным видам деятельности» муниципальные услуги/работы предоставлялись 13 организациями/услугами (работами) Альметьевского, Елабужского, Заинского, Лениногорского, Нижнекамского, Чистопольского муниципальных районов и городских округов «город Казань» и «город Набережные Челны». Муниципальное задание не выполнено 1 организацией/услугой из 8 организаций/услуг по муниципальной услуге «Организация и осуществление мероприятий по оказанию помощи лицам, находящимся в состоянии алкогольного, наркотического или иного токсического опьянения».

По виду деятельности «Защита населения и территорий от чрезвычайных ситуаций природного и техногенного характера, пожарная безопасность и безопасность людей на водных объектах, гражданская оборона» муниципальная работа предоставлялась 1 организацией/работой городского округа «город Набережные Челны». Муниципальное задание выполнено на 100 процентов.

По виду деятельности «Связь, информационно-коммуникационные технологии и средства массовой информации» муниципальные работы предоставлялись 6 организациями/работами Нижнекамского, Альметьевского муниципальных районов и городского округа «город Казань». Муниципальные задания выполнены всеми организациями/работами.

По виду деятельности «Транспорт и дорожное хозяйство» муниципальные услуги/работы предоставлялись 266 организациями/работами 22 муниципальных образований. Муниципальное задание не выполнила 1 организация/работа, что составляет 0,37 процента от общего числа организаций/работ.

По виду деятельности «Управление государственными (муниципальными) финансами, ведение бухгалтерского (бюджетного) учета, составление и представление бухгалтерской (финансовой) отчетности, налоговое консультирование» муниципальные работы предоставлялись 20 организациями/работами 7 муниципальных образований. Муниципальное задание не выполнила 1 организация/работа, что составляет 5 процентов от общего числа организаций/работ.

По виду деятельности «Жилищно-коммунальное хозяйство, благоустройство, градостроительная деятельность, строительство и архитектура» муниципальные работы предоставлялись 27 организациями/услугами (работами) 15 муниципальных образований. Муниципальное задание выполнено всеми организациями/услугами (работами).

По виду деятельности «Социальная защита населения» муниципальная работа предоставлялась 1 организацией/услугой городского округа «город Набережные Челны», муниципальное задание выполнено.

7.2.3 Сводная оценка выполнения объемов муниципального задания муниципальными организациями в разрезе муниципальных услуг и работ по прочим видам деятельности по показателю «Процент выполнения объема» приведена в таблице 23.

Таблица 23 – Сводная оценка выполнения объемов муниципального задания муниципальными организациями, представившими отчеты по прочим видам деятельности, в разрезе услуг, работ за 2025 год

Наименование услуги	Количество организаций/услуг (работ), представивших отчет	Выполнение муниципального задания							
		100%		<100 ≥90%		<90 ≥80%		<80%	
		единиц	процентов	единиц	процентов	единиц	процентов	единиц	процентов
Справки (архив)	1	1	100,00	0	0,00	0	0,00	0	0,00
Консультация (архив)	1	1	100,00	0	0,00	0	0,00	0	0,00
Учет (архив)	1	1	100,00	0	0,00	0	0,00	0	0,00
Комплектование архивов	1	1	100,00	0	0,00	0	0,00	0	0,00
Первичная медицинская помощь	1	0	0,00	0	0,00	0	0,00	1	100,00
Дезинфекция	2	2	100,00	0	0,00	0	0,00	0	0,00
Трудоустройство	2	1	50,00	0	0,00	0	0,00	1	50,00
Вытрезвитель	8	7	87,50	0	0,00	0	0,00	1	12,50
Административное обеспечение	5	5	100,00	0	0,00	0	0,00	0	0,00
Защита от ЧС	1	1	100,00	0	0,00	0	0,00	0	0,00
Ведение баз данных	2	2	100,00	0	0,00	0	0,00	0	0,00
Публикация НПА	1	1	100,00	0	0,00	0	0,00	0	0,00
Предоставление ПО	2	2	100,00	0	0,00	0	0,00	0	0,00
Создание ИС	1	1	100,00	0	0,00	0	0,00	0	0,00
Перевозка пассажиров	1	1	100,00	0	0,00	0	0,00	0	0,00
Транспортное обслуживание	4	4	100,00	0	0,00	0	0,00	0	0,00
Транспортное обслуживание учащихся	266	265	99,62	1	0,38	0	0,00	0	0,00
Бухгалтерский учет	10	10	100,00	0	0,00	0	0,00	0	0,00
Финансовая отчетность	10	9	90,00	1	10,00	0	0,00	0	0,00
Содержание имущества	21	21	100,00	0	0,00	0	0,00	0	0,00
Уборка территорий	1	1	100,00	0	0,00	0	0,00	0	0,00

Наименование услуги	Количество организаций/услуг (работ), представивших отчет	Выполнение муниципального задания							
		100%		<100 ≥90%		<90 ≥80%		<80%	
		единиц	процентов	единиц	процентов	единиц	процентов	единиц	процентов
Подготовка ГПЗУ	1	1	100,00	0	0,00	0	0,00	0	0,00
Проектирование	1	1	100,00	0	0,00	0	0,00	0	0,00
Кадастровая деятельность	1	1	100,00	0	0,00	0	0,00	0	0,00
Благоустройство	1	1	100,00	0	0,00	0	0,00	0	0,00
Подготовка документации по ПТ	1	1	100,00	0	0,00	0	0,00	0	0,00
Стационарное обслуживание	1	1	100,00	0	0,00	0	0,00	0	0,00
ИТОГО по услугам (работам)	347	342	98,56	2	0,58	0	0,00	3	0,86

Из таблицы 23 следует, что в 2025 году:

на 100 процентов выполнили объемы муниципального задания 342 организации/услуги (работы), что составило 98,56 процента от общего количества организаций/услуг (работ), представивших отчет;

у 2 организаций/услуг (работ) выполнение объема муниципальных заданий составляет от 100 до 90 процентов, или 0,58 процента от общего количества организаций/услуг (работ), представивших отчет;

в 2025 году организации/услуги (работы), выполнившие муниципальное задание в пределе от 90 до 80 процентов, отсутствовали;

у 3 организаций/услуг (работ), или 0,86 процента от общего количества организаций/услуг (работ), представивших отчет, выполнение муниципальных заданий составляет менее 80 процентов.

Для сравнения: в 2024 году:

на 100 процентов выполнили объемы муниципального задания 332 организации/услуги (работы), что составило 97,65 процента от общего количества организаций/услуг (работ), представивших отчет;

у 1 организации/услуги (работы) выполнение объема муниципальных заданий составляет от 100 до 90 процентов, или 0,29 процента от общего количества организаций/услуг (работ), представивших отчет;

у 3 организации/услуги (работы), или 0,88 процента от общего количества организаций/услуг (работ), представивших отчет, выполнение муниципального задания составляет от 90 до 80 процентов;

у 4 организаций/услуг (работ), или 1,18 процента от общего количества организаций/услуг (работ), представивших отчет, выполнение муниципальных заданий составляет менее 80 процентов.

Основной причиной невыполнения, по информации учредителей, является - снижение спроса на услугу.

Сводные данные о результатах выполнения объема муниципального задания в разрезе муниципальных районов, городских округов по виду деятельности «Образование и наука»

Таблица 1.1 – Сводные данные о количестве муниципальных организаций, не выполнивших муниципальное задание по муниципальной услуге «Реализация основных общеобразовательных программ дошкольного образования»

Наименование муниципального района, городского округа	Количество организаций, предоставивших отчет	Количество организаций, не выполнивших муниципальное задание из предоставивших отчет	
		единиц	процентов
Агрызский	22	9	40,91
Азнакаевский	34	22	64,71
Аксубаевский	28	2	7,14
Актанышский	27	7	25,93
Алексеевский	23	0	0
Алькеевский	24	0	0
Альметьевский	84	70	83,33
Апастовский	12	4	33,33
Арский	46	9	19,57
Атнинский	14	4	28,57
Бавлинский	19	15	78,95
Балтасинский	37	17	45,95
Бугульминский	54	0	0
Буинский	32	14	43,75
Верхнеуслонский	16	3	18,75
Высокогорский	40	0	0
г.Казань	316	129	40,82
г.Набережные Челны	131	91	69,47
Дрожжановский	25	12	48,00
Елабужский	38	23	60,53
Заинский	30	15	50,0
Зеленодольский	57	15	26,32
Кайбицкий	17	8	47,06
Камско-Устьинский	11	8	72,73
Кукморский	48	9	18,75
Лаишевский	27	14	51,85
Лениногорский	53	0	0
Мамадышский	41	17	41,46
Менделеевский	20	14	70,0
Мензелинский	16	11	68,75
Муслимовский	24	13	54,17
Нижнекамский	98	80	81,63
Новошешминский	20	0	0
Нурлатский	32	14	43,75
Пестречинский	20	1	5,00
Рыбно-Слободский	17	0	0

Наименование муниципального района, городского округа	Количество организаций, предоставивших отчет	Количество организаций, не выполнивших муниципальное задание из предоставивших отчет	
		единиц	процентов
Сабинский	38	25	65,79
Сармановский	31	16	51,61
Спасский	17	0	0
Тетюшский	22	0	0
Тукаевский	20	0	0
Тюлячинский	13	1	7,69
Черемшанский	25	14	56,00
Чистопольский	43	25	58,14
Ютазинский	17	14	82,35
ИТОГО по Республике Татарстан	1779	745	41,88

Таблица 1.2 – Сводные данные о количестве муниципальных организаций, не выполнивших муниципальное задание по муниципальной услуге «Реализация основных общеобразовательных программ начального общего образования»

Наименование муниципального района, городского округа	Количество организаций, предоставивших отчет	Количество организаций, не выполнивших муниципальное задание из предоставивших отчет	
		единиц	процентов
Агрызский	18	7	38,89
Азнакаевский	23	0	0
Аксубаевский	27	1	3,70
Актанышский	21	9	42,86
Алексеевский	22	0	0
Алькеевский	17	0	0
Альметьевский	51	22	43,14
Апастовский	20	3	15,00
Арский	34	3	8,82
Атнинский	13	4	30,77
Бавлинский	20	19	95,00
Балтасинский	29	20	68,97
Бугульминский	32	0	0
Буинский	31	16	51,61
Верхнеуслонский	14	4	28,57
Высокогорский	30	0	0
г.Казань	166	85	51,20
г.Набережные Челны	64	53	82,81
Дрожжановский	28	6	21,43
Елабужский	22	0	0
Заинский	22	4	18,18
Зеленодольский	36	10	27,78
Кайбицкий	15	9	60,0
Камско-Устьинский	10	0	0
Кукморский	31	12	38,71
Лаишевский	28	10	35,71
Лениногорский	33	0	0
Мамадышский	35	16	45,71

Наименование муниципального района, городского округа	Количество организаций, предоставивших отчет	Количество организаций, не выполнивших муниципальное задание из предоставивших отчет	
		единиц	процентов
Менделеевский	18	9	50,0
Мензелинский	16	14	87,50
Муслумовский	18	11	61,11
Нижнекамский	52	26	50,0
Новошешминский	18	0	0
Нурлатский	28	14	50,0
Пестречинский	17	4	23,53
Рыбно-Слободский	17	0	0
Сабинский	20	13	65,00
Сармановский	20	11	55,00
Спасский	10	0	0
Тетюшский	23	0	0
Тукаевский	22	0	0
Тюлячинский	11	0	0
Черемшанский	25	10	40,0
Чистопольский	27	16	59,26
Ютазинский	14	7	50,0
ИТОГО по Республике Татарстан	1248	448	35,90

Таблица 1.3 – Сводные данные о количестве муниципальных организаций, не выполнивших муниципальное задание по муниципальной услуге «Реализация основных общеобразовательных программ основного общего образования»

Наименование муниципального района, городского округа	Количество организаций, предоставивших отчет	Количество организаций, не выполнивших муниципальное задание из предоставивших отчет	
		единиц	процентов
Агрызский	15	7	46,67
Азнакаевский	23	0	0
Аксубаевский	21	0	0
Актанышский	21	4	19,05
Алексеевский	22	0	0
Алькеевский	17	0	0
Альметьевский	52	12	23,08
Апастовский	18	0	0
Арский	33	3	9,09
Атнинский	12	2	16,67
Бавлинский	21	10	47,62
Балтасинский	21	9	42,86
Бугульминский	26	0	0
Буинский	31	13	41,94
Верхнеуслонский	14	5	35,71
Высокогорский	30	0	0
г.Казань	170	80	47,06
г.Набережные Челны	66	18	27,27
Дрожжановский	21	3	14,29
Елабужский	22	0	0

Наименование муниципального района, городского округа	Количество организаций, предоставивших отчет	Количество организаций, не выполнивших муниципальное задание из предоставивших отчет	
		единиц	процентов
Заинский	22	3	13,64
Зеленодольский	32	5	15,62
Кайбицкий	15	5	33,33
Камско-Устьинский	10	0	0
Кукморский	31	7	22,58
Лаишевский	27	5	18,52
Лениногорский	30	0	0
Мамадышский	34	11	32,35
Менделеевский	18	7	38,89
Мензелинский	15	7	46,67
Муслимовский	16	10	62,50
Нижнекамский	53	27	50,94
Новошешминский	14	0	0
Нурлатский	27	13	48,15
Пестречинский	18	3	16,67
Рыбно-Слободский	17	0	0
Сабинский	20	8	40,0
Сармановский	19	10	52,63
Спасский	10	0	0
Тетюшский	17	0	0
Тукаевский	22	0	0
Тюлячинский	11	0	0
Черемшанский	24	6	25,00
Чистопольский	27	10	37,04
Ютазинский	11	3	27,27
ИТОГО по Республике Татарстан	1196	306	25,59

Таблица 1.4 – Сводные данные о количестве муниципальных организаций, не выполнивших муниципальное задание по муниципальной услуге «Реализация основных общеобразовательных программ среднего общего образования»

Наименование муниципального района, городского округа	Количество организаций, предоставивших отчет	Количество организаций, не выполнивших муниципальное задание из предоставивших отчет	
		единиц	процентов
Агрызский	13	6	46,15
Азнакаевский	22	0	0
Аксубаевский	13	0	0
Актанышский	5	1	20,0
Алексеевский	9	0	0
Алькеевский	8	0	0
Альметьевский	36	17	47,22
Апастовский	10	2	20,0
Арский	16	1	6,25
Атнинский	5	0	0
Бавлинский	12	6	50,0

Наименование муниципального района, городского округа	Количество организаций, предоставивших отчет	Количество организаций, не выполнивших муниципальное задание из предоставивших отчет	
		единиц	процентов
Балтасинский	14	6	42,86
Бугульминский	15	0	0
Буинский	14	4	28,57
Верхнеуслонский	11	0	0
Высокогорский	20	0	0
г.Казань	161	82	50,93
г.Набережные Челны	62	19	30,65
Дрожжановский	16	2	12,50
Елабужский	17	0	0
Заинский	11	2	18,18
Зеленодольский	22	10	45,45
Кайбицкий	6	3	50,0
Камско-Устьинский	8	0	0
Кукморский	24	5	20,83
Лаишевский	19	2	10,53
Лениногорский	13	0	0
Мамадышский	22	6	27,27
Менделеевский	9	5	55,56
Мензелинский	7	4	57,14
Муслимовский	6	3	50,0
Нижнекамский	42	16	38,10
Новошешминский	6	0	0
Нурлатский	19	3	15,79
Пестречинский	12	3	25,00
Рыбно-Слободский	12	0	0
Сабинский	14	8	57,14
Сармановский	9	6	66,67
Спасский	9	0	0
Тетюшский	11	0	0
Тукаевский	15	0	0
Тюлячинский	9	0	0
Черемшанский	11	3	27,27
Чистопольский	19	10	52,63
Ютазинский	7	3	42,86
ИТОГО по Республике Татарстан	821	238	28,99

Таблица 1.5 – Сводные данные о количестве муниципальных организаций, не выполнивших муниципальное задание по услуге «Реализация дополнительных общеразвивающих программ»

Наименование муниципального района, городского округа	Количество организаций, предоставивших отчет	Количество организаций, не выполнивших муниципальное задание из предоставивших отчет	
		единиц	процентов
Агрызский	15	2	13,33
Азнакаевский	23	1	4,35
Аксубаевский	13	1	7,69
Актанышский	8	0	0
Алексеевский	16	0	0

Наименование муниципального района, городского округа	Количество организаций, предоставивших отчет	Количество организаций, не выполнивших муниципальное задание из предоставивших отчет	
		единиц	процентов
Алькеевский	11	0	0
Альметьевский	55	3	5,45
Апастовский	7	0	0
Арский	30	0	0
Атнинский	12	0	0
Бавлинский	21	6	28,57
Балтасинский	22	0	0
Бугульминский	46	0	0
Буинский	18	3	16,67
Верхнеуслонский	9	0	0
Высокогорский	31	0	0
г.Казань	240	37	15,42
г.Набережные Челны	82	3	3,66
Дрожжановский	7	0	0
Елабужский	27	0	0
Заинский	18	0	0
Зеленодольский	40	4	10,0
Кайбицкий	14	4	28,57
Камско-Устьинский	7	0	0
Кукморский	30	5	16,67
Лаишевский	26	0	0
Лениногорский	28	2	7,14
Мамадышский	21	1	4,76
Менделеевский	3	0	0
Мензелинский	5	0	0
Муслимовский	9	0	0
Нижнекамский	67	9	13,43
Новошешминский	2	0	0
Нурлатский	19	0	0
Пестречинский	13	1	7,69
Рыбно-Слободский	4	0	0
Сабинский	22	1	4,55
Сармановский	2	0	0
Спасский	11	0	0
Тетюшский	7	0	0
Тукаевский	21	0	0
Тюлячинский	9	0	0
Черемшанский	14	0	0
Чистопольский	22	2	9,09
Ютазинский	13	0	0
ИТОГО по Республике Татарстан	1120	85	7,59

Таблица 1.6 – Сводные данные о количестве муниципальных организаций, не выполнивших муниципальное задание по услуге «Реализация дополнительных предпрофессиональных программ в области искусств»

Наименование муниципального района, городского округа	Количество организаций, предоставивших отчет	Количество организаций, не выполнивших муниципальное задание из предоставивших отчет	
		единиц	процентов
Агрызский	1	0	0
Азнакаевский	3	0	0
Аксубаевский	1	0	0
Актанышский	1	0	0
Алексеевский	1	0	0
Алькеевский	1	0	0
Альметьевский	7	1	14,29
Апастовский	1	0	0
Арский	1	0	0
Атнинский	1	0	0
Бавлинский	1	0	0
Балтасинский	1	0	0
Бугульминский	2	0	0
Буинский	2	0	0
Верхнеуслонский	1	0	0
Высокогорский	1	0	0
г.Казань	51	7	13,73
г.Набережные Челны	16	9	56,25
Дрожжановский	1	0	0
Елабужский	4	0	0
Зайнский	2	2	100
Зеленодольский	4	0	0
Кайбицкий	1	0	0
Камско-Устьинский	1	0	0
Кукморский	2	0	0
Лаишевский	0	-	-
Лениногорский	2	1	50,0
Мамадышский	1	0	0
Менделеевский	1	0	0
Мензелинский	1	0	0
Муслюмовский	1	0	0
Нижнекамский	10	5	50,0
Новошешминский	1	0	0
Нурлатский	1	0	0
Пестречинский	2	0	0
Рыбно-Слободский	1	0	0
Сабинский	1	0	0
Сармановский	3	0	0
Спасский	1	0	0
Тетюшский	1	0	0
Тукаевский	1	0	0
Тюлячинский	1	0	0
Черемшанский	0	-	-
Чистопольский	2	0	0

Наименование муниципального района, городского округа	Количество организаций, предоставивших отчет	Количество организаций, не выполнивших муниципальное задание из предоставивших отчет	
		единиц	процентов
Ютазинский	1	0	0
ИТОГО по Республике Татарстан	140	25	17,99

Таблица 1.7 – Сводные данные о количестве муниципальных организаций, не выполнивших муниципальное задание по услуге «Присмотр и уход»

Наименование муниципального района, городского округа	Количество организаций, предоставивших отчет	Количество организаций, не выполнивших муниципальное задание из предоставивших отчет	
		единиц	процентов
Агрызский	31	13	41,94
Азнакаевский	51	27	52,94
Аксубаевский	31	2	6,45
Актанышский	28	7	25,00
Алексеевский	36	0	0,00
Алькеевский	31	0	0,00
Альметьевский	133	82	61,65
Апастовский	25	6	24,00
Арский	54	9	16,67
Атнинский	14	4	28,57
Бавлинский	25	22	88,00
Балтасинский	53	25	47,17
Бугульминский	70	0	0,00
Буинский	33	15	45,45
Верхнеуслонский	26	6	23,08
Высокогорский	55	0	0,00
г.Казань	480	80	16,67
г.Набережные Челны	131	92	70,23
Дрожжановский	40	14	35,00
Елабужский	38	23	60,53
Заинский	30	15	50,00
Зеленодольский	76	18	23,68
Кайбицкий	30	15	50,00
Камско-Устьинский	11	8	72,73
Кукморский	72	16	22,22
Лаишевский	27	14	51,85
Лениногорский	53	0	0,00
Мамадышский	42	17	40,48
Менделеевский	20	14	70,00
Мензелинский	16	11	68,75
Муслимовский	27	13	48,15
Нижнекамский	144	86	59,72
Новошешминский	20	0	0,00
Нурлатский	54	16	29,63
Пестречинский	31	1	3,23
Рыбно-Слободский	17	0	0,00
Сабинский	38	25	65,79

Наименование муниципального района, городского округа	Количество организаций, предоставивших отчет	Количество организаций, не выполнивших муниципальное задание из предоставивших отчет	
		единиц	процентов
Сармановский	31	17	54,84
Спасский	24	0	0,00
Тетюшский	23	0	0,00
Тукаевский	24	0	0,00
Тюлячинский	16	1	6,25
Черемшанский	36	20	55,56
Чистопольский	43	25	58,14
Ютазинский	17	14	82,35
ИТОГО по Республике Татарстан	2307	773	33,51

Таблица 1.8 – Сводные данные о количестве муниципальных организаций, не выполнивших муниципальное задание по услуге «Содержание детей»

Наименование муниципального района, городского округа	Количество организаций, предоставивших отчет	Количество организаций, не выполнивших муниципальное задание из предоставивших отчет	
		единиц	процентов
Альметьевский	1	0	0,00
Бугульминский	1	0	0,00
Высокогорский	1	0	0,00
Нижнекамский	4	2	50,00
Нурлатский	1	1	100,00
ИТОГО по Республике Татарстан	8	3	37,5

Таблица 1.9 – Сводные данные о количестве муниципальных организаций, не выполнивших муниципальное задание по муниципальной услуге «Коррекционно-развивающая, компенсирующая и логопедическая помощь обучающимся»

Наименование муниципального района, городского округа	Количество организаций, предоставивших отчет	Количество организаций, не выполнивших муниципальное задание из предоставивших отчет	
		единиц	процентов
Альметьевский	1	0	0,00
г. Казань	1	0	0,00
г. Набережные Челны	1	0	0,00
Елабужский	1	0	0,00
Нижнекамский	1	0	0,00
ИТОГО по Республике Татарстан	5	0	0,00

Таблица 1.10 – Сводные данные о количестве муниципальных организаций, не выполнивших муниципальное задание по муниципальной услуге «Психолого-педагогическое консультирование обучающихся, их родителей (законных представителей) и педагогических работников»

Наименование муниципального района, городского округа	Количество организаций, предоставивших отчет	Количество организаций, не выполнивших муниципальное задание из предоставивших отчет	
		единиц	процентов
г. Казань	1	0	0,00
г. Набережные Челны	1	0	0,00
Елабужский	1	0	0,00
Лениногорский	1	0	0,00
Нижнекамский	1	0	0,00
ИТОГО по Республике Татарстан	5	0	0,00

Таблица 1.11 – Сводные данные о количестве муниципальных организаций, не выполнивших муниципальное задание по муниципальной услуге «Психолого-медико-педагогическое обследование детей»

Наименование муниципального района, городского округа	Количество организаций, предоставивших отчет	Количество организаций, не выполнивших муниципальное задание из предоставивших отчет	
		единиц	процентов
Елабужский	1	0	0,00
г. Набережные Челны	1	0	0,00
ИТОГО по Республике Татарстан	2	0	0,00

Таблица 1.12 – Сводные данные о количестве муниципальных организаций, не выполнивших муниципальное задание по муниципальной услуге «Реализация дополнительных образовательных программ спортивной подготовки по неолимпийским видам спорта»

Наименование муниципального района, городского округа	Количество организаций/услуг, предоставивших отчет	Количество организаций/услуг, не выполнивших муниципальное задание из предоставивших отчет	
		единиц	процентов
Агрызский	1	0	0
Азнакаевский	1	0	0
Аксубаевский	1	0	0
Актанышский	1	0	0
Алексеевский	1	0	0
Алькеевский	1	0	0
Альметьевский	3	0	0
Арский	1	0	0
Атнинский	1	0	0
Бавлинский	2	0	0

Наименование муниципального района, городского округа	Количество организаций/услуг, предоставивших отчет	Количество организаций/услуг, не выполнивших муниципальное задание из предоставивших отчет	
		единиц	процентов
Балтасинский	1	1	100
Бугульминский	3	0	0
Буинский	1	1	100
Верхнеуслонский	1	0	0
Высокогорский	1	0	0
г. Казань	5	1	20,0
г. Набережные Челны	9	4	44,44
Дрожжановский	1	0	0
Елабужский	3	0	0
Заинский	1	1	100
Зеленодольский	6	1	16,67
Камско-Устьинский	1	0	0
Кукморский	1	1	100
Лаишевский	1	0	0
Лениногорский	3	0	0
Мамадышский	1	0	0
Менделеевский	1	0	0
Мензелинский	2	0	0
Муслюмовский	1	0	0
Нижнекамский	3	3	100
Новошешминский	1	0	0
Нурлатский	2	1	50,0
Пестречинский	1	0	0
Рыбно-Слободский	1	0	0
Сабинский	2	1	50,0
Сармановский	2	1	50,0
Спасский	1	0	0
Тукаевский	1	1	100
Тюлячинский	1	0	0
Черемшанский	1	0	0
Чистопольский	4	0	0
Ютазинский	1	0	0
ИТОГО по Республике Татарстан	77	17	22,08

Таблица 1.13 – Сводные данные о количестве муниципальных организаций, не выполнивших муниципальное задание по муниципальной услуге «Реализация дополнительных образовательных программ спортивной подготовки по олимпийским видам спорта»

Наименование муниципального района, городского округа	Количество организаций/услуг, предоставивших отчет	Количество организаций/услуг, не выполнивших муниципальное задание из предоставивших отчет	
		единиц	процентов
Агрызский	1	0	0
Азнакаевский	2	0	0
Аксубаевский	1	1	100
Актанышский	2	0	0
Алексеевский	2	0	0
Алькеевский	1	0	0
Альметьевский	7	1	14,29
Апастовский	2	0	0
Арский	1	0	0
Атнинский	1	0	0
Бавлинский	3	0	0
Балтасинский	1	1	100
Бугульминский	5	0	0
Буинский	3	2	66,67
Верхнеуслонский	1	0	0
Высокогорский	2	0	0
г. Казань	14	7	50,0
г. Набережные Челны	15	7	46,67
Дрожжановский	1	0	0
Елабужский	5	0	0
Заинский	3	1	33,33
Зеленодольский	9	2	22,22
Кайбицкий	1	0	0
Камско-Устьинский	1	0	0
Кукморский	2	2	100
Лаишевский	3	0	0
Лениногорский	4	2	50,0
Мамадышский	2	0	0
Менделеевский	4	1	25,00
Мензелинский	3	0	0
Муслюмовский	1	0	0
Нижнекамский	8	1	12,50
Новошешминский	1	0	0
Нурлатский	2	0	0
Пестречинский	1	0	0
Рыбно-Слободский	2	0	0
Сабинский	3	3	100
Сармановский	3	1	33,33
Спасский	1	0	0
Тетюшский	1	0	0
Тукаевский	1	1	100
Тюлячинский	2	0	0
Черемшанский	1	0	0

Наименование муниципального района, городского округа	Количество организаций/услуг, предоставивших отчет	Количество организаций/услуг, не выполнивших муниципальное задание из предоставивших отчет	
		единиц	процентов
Чистопольский	5	0	0
Ютазинский н	1	0	0
ИТОГО по Республике Татарстан	135	33	24,44

Таблица 1.14 – Сводные данные о количестве муниципальных организаций, не выполнивших муниципальное задание по муниципальным услугам Реализация дополнительных образовательных программ спортивной подготовки лиц с ограниченными возможностями здоровья

Наименование муниципального района, городского округа	Количество организаций/услуг (работ), предоставивших отчет	Количество организаций/услуг (работ), не выполнивших муниципальное задание из предоставивших отчет	
		единиц	процентов
Услуга «Реализация дополнительных образовательных программ спортивной подготовки по спорту глухих»			
Бугульминский	1	0	0
Итого по услуге	1	0	0
Услуга «Реализация дополнительных образовательных программ спортивной подготовки по спорту лиц с поражением ОДА»			
Нижнекамский	1	0	0
Нурлатский	1	0	0
Сабинский	1	0	0
Итого по услуге	3	0	0
Услуга «Реализация дополнительных образовательных программ спортивной подготовки по спорту лиц с интеллектуальными нарушениями»			
Сабинский	1	0	0
Итого по услуге	1	0	0

Сводные данные о результатах выполнения объема муниципального задания в разрезе муниципальных районов, городских округов по виду деятельности «Образование и наука»

Таблица 1.15 – Сводные данные о результатах выполнения объема муниципального задания по муниципальной услуге «Реализация основных общеобразовательных программ дошкольного образования»

Наименование муниципального района, городского округа	Количество организаций/услуг, предоставивших отчет	Наименование показателя объема	Единица измерения	Объем муниципального задания		Процент выполнения объема муниципального задания	Причина отклонения (по информации учредителя)
				план	факт		
1	2	3	4	5	6	7	8
Агрызский	22	число обучающихся	человек	1 009,00	1 107,00	100,00	
Азнакаевский	34	число обучающихся	человек	2 641,00	2 586,00	97,92	выбытие детей при отсутствии очереди, выбытие в другую образовательную организацию
Аксубаевский	28	число обучающихся	человек	703,00	709,00	100,00	
Актанышский	27	число обучающихся	человек	1 079,00	1 071,00	99,26	недобор, отчисление по причине непосещаемости, миграционные процессы, выбытие в другую образовательную организацию
Алексеевский	23	число обучающихся	человек	920,00	920,00	100,00	
Алькеевский	24	число обучающихся	человек	480,00	538,00	100,00	
Альметьевский	84	число обучающихся	человек	11 141,00	10 448,00	93,78	выбытие детей при отсутствии очереди, реорганизация организации, миграционные процессы, отчисления по собственному желанию

							(переезд, состояние здоровья), выбытие детей в приемные семьи, непосещение на основании заявления родителей
Апастовский	12	число обучающихся	человек	425,00	416,00	97,88	выбытие в другую образовательную организацию, изменение контрольных цифр приема
Арский	46	число обучающихся	человек	2 156,00	2 066,00	95,83	отчисления по собственному желанию (переезд, состояние здоровья), миграционные процессы, выбытие в другую образовательную организацию
Атнинский	14	число обучающихся	человек	455,00	444,00	97,58	миграционные процессы, выбытие в другую образовательную организацию
Бавлинский	19	число обучающихся	человек	1 549,00	1 144,00	73,85	миграционные процессы
Балтасинский	37	число обучающихся	человек	1 418,00	1 396,00	98,45	миграционные процессы
Бугульминский	54	число обучающихся	человек	3 872,00	3 872,00	100,00	
Буинский	32	число обучающихся	человек	1 369,00	1 316,00	96,13	выбытие в другую образовательную организацию, недобор, отчисления по собственному желанию (переезд, состояние здоровья), изменение контрольных цифр приема
Верхнеуслонский	16	число обучающихся	человек	445,00	465,00	100,00	
Высокогорский	40	число обучающихся	человек	3 554,00	3 554,00	100,00	
г. Казань	316	число обучающихся	человек	72 151,0	68 795,0	95,35	выбытие в другую образовательную организацию,

							миграционные процессы, отчисления по собственному желанию (переезд, состояние здоровья), недобор, перевод детей в другие образовательные организации по медицинским показаниям, выбытие детей при отсутствии очереди, ликвидация организации, структурных подразделений, приостановление деятельности организации, структурных подразделений
г. Набережные Челны	131	число обучающихся	человек	28 749,00	28 549,00	99,30	выбытие детей при отсутствии очереди, выбытие в другую образовательную организацию, миграционные процессы
Дрожжановский	25	число обучающихся	человек	421,00	393,00	93,35	миграционные процессы, непосещение на основании заявления родителей, отчисления по собственному желанию (переезд, состояние здоровья)
Елабужский	38	число обучающихся	человек	4 573,00	4 345,00	95,01	миграционные процессы, выбытие детей при отсутствии очереди
Зайнский	30	число обучающихся	человек	1 687,00	1 573,00	93,24	выбытие в другую образовательную организацию

Зеленодольский	57	число обучающихся	человек	8 227,00	8 403,00	100,00	
Кайбицкий	17	число обучающихся	человек	325,00	299,00	92,00	выбытие в другую образовательную организацию, непосещение на основании заявления родителей, изменение контрольных цифр приема
Камско-Устьинский	11	число обучающихся	человек	460,00	404,00	87,83	выбытие в другую образовательную организацию, непосещение на основании заявления родителей
Кукморский	48	число обучающихся	человек	2 213,00	2 143,00	96,84	выбытие в другую образовательную организацию, непосещение на основании заявления родителей, недобор, приостановление деятельности организации, структурных подразделений, миграционные процессы, изменение контрольных цифр приема, отчисления по собственному желанию (переезд, состояние здоровья)
Лаишевский	27	число обучающихся	человек	3 079,00	3 043,00	98,83	недобор, выбытие в другую образовательную организацию, изменение контрольных цифр приема, выбытие детей при отсутствии очереди
Лениногорский	53	число обучающихся	человек	3 169,00	3 169,00	100,00	
Мамадышский	41	число обучающихся	человек	1 375,00	1 314,00	95,56	недобор, выбытие в другую образовательную

							организацию, выбытие детей при отсутствии очереди, миграционные процессы, изменение контрольных цифр приема
Менделеевский	20	число обучающихся	человек	1 618,00	1 228,00	75,90	выбытие в другую образовательную организацию, недобор
Мензелинский	16	число обучающихся	человек	991,00	954,00	96,27	недобор, миграционные процессы
Муслумовский	24	число обучающихся	человек	699,00	622,00	88,98	миграционные процессы, недобор, выбытие в другую образовательную организацию
Нижнекамский	98	число обучающихся	человек	15 046,00	13 904,00	92,41	выбытие в другую образовательную организацию, отчисления по собственному желанию (переезд, состояние здоровья), непосещение на основании заявления родителей, недобор, проведение ремонтных работ в организации, структурных подразделениях, приостановление деятельности организации, структурных подразделений, выбытие детей при отсутствии очереди, отчисление по причине непосещаемости, реорганизация организации
Новошешминский	20	число обучающихся	человек	522,00	522,00	100,00	
Нурлатский	32	число обучающихся	человек	1 852,00	1 879,00	100,00	

Пестречинский	20	число обучающихся	человек	3 471,00	3 466,00	99,86	выбытие в другую образовательную организацию
Рыбно-Слободский	17	число обучающихся	человек	566,00	573,00	100,00	
Сабинский	38	число обучающихся	человек	1 813,00	1 709,00	94,26	выбытие в другую образовательную организацию, изменение контрольных цифр приема, недобор, приостановление деятельности организации, структурных подразделений
Сармановский	31	число обучающихся	человек	1 192,00	1 126,00	94,46	выбытие в другую образовательную организацию, миграционные процессы, недобор, отчисления по собственному желанию (переезд, состояние здоровья)
Спасский	17	число обучающихся	человек	501,00	501,00	100,00	
Тетюшский	22	число обучающихся	человек	508,00	508,00	100,00	
Тукаевский	20	число обучающихся	человек	1 368,00	1 368,00	100,00	
Тюлячинский	13	число обучающихся	человек	478,00	476,00	99,58	приостановление деятельности организации, структурных подразделений
Черемшанский	25	число обучающихся	человек	462,00	415,00	89,83	изменение контрольных цифр приема, недобор, выбытие в другую образовательную организацию
Чистопольский	43	число обучающихся	человек	2 876,00	2 785,00	96,84	миграционные процессы, выбытие в другую образовательную организацию, перевод

							детей в другие образовательные организации по медицинским показаниям
Ютазинский	17	число обучающихся	человек	904,00	761,00	84,18	миграционные процессы, недобор, выбытие в другую образовательную организацию
ИТОГО по всем муниципальным образованиям	1779					95,79	

Таблица 1.16 – Сводные данные о результатах выполнения объема муниципального задания по муниципальной услуге «Реализация основных общеобразовательных программ начального общего образования»

Наименование муниципального района, городского округа	Количество организаций/услуг, предоставивших отчет	Наименование показателя объема	Единица измерения	Объем муниципального задания		Процент выполнения объема муниципального задания	Причина отклонения (по информации учредителя)
				план	факт		
1	2	3	4	5	6	7	8
Агрызский	18	число обучающихся	человек	1 436,00	1 407,00	97,98	недобор
Азнакаевский	23	число обучающихся	человек	2 774,00	2 780,00	100,00	
Аксубаевский	27	число обучающихся	человек	832,00	843,00	100,00	
Актанышский	21	число обучающихся	человек	818,00	790,00	96,58	недобор, выбытие в другую образовательную организацию, миграционные процессы, перевод детей в другие образовательные организации по медицинским показаниям
Алексеевский	22	число обучающихся	человек	1 117,00	1 117,00	100,00	
Алькеевский	17	число обучающихся	человек	661,00	661,00	100,00	
Альметьевский	51	число обучающихся	человек	10 781,00	10 532,00	97,69	миграционные процессы,

							выбытие в другую образовательную организацию, отчисления по собственному желанию (переезд, состояние здоровья), недобор
Апастовский	20	число обучающихся	человек	610,00	598,00	98,03	выбытие в другую образовательную организацию, недобор, перевод в другие образовательные организации в связи с лишением государственной аккредитации и реорганизацией организации
Арский	34	число обучающихся	человек	2 237,00	2 221,00	99,28	отчисления по собственному желанию (переезд, состояние здоровья), миграционные процессы, выбытие в другую образовательную организацию
Атнинский	13	число обучающихся	человек	456,00	437,00	95,83	выбытие в другую образовательную организацию, миграционные процессы, изменение контрольных цифр приема
Бавлинский	20	число обучающихся	человек	1 737,00	1 371,00	78,93	миграционные процессы, недобор
Балтасинский	29	число обучающихся	человек	1 428,00	1 352,00	94,68	миграционные процессы
Бугульминский	32	число обучающихся	человек	4 513,00	4 513,00	100,00	
Буинский	31	число обучающихся	человек	1 624,00	1 591,00	97,97	выбытие в другую образовательную организацию, недобор

Верхнеуслонский	14	число обучающихся	человек	681,00	681,00	100,00	
Высокогорский	30	число обучающихся	человек	4 288,00	4 288,00	100,00	
г. Казань	166	число обучающихся	человек	75 470,00	74 705,00	98,99	выбытие в другую образовательную организацию, миграционные процессы, отчисления по собственному желанию (переезд, состояние здоровья), недобор, выбытие детей, непрошедших адаптационный период
г. Набережные Челны	64	число обучающихся	человек	29 558,00	28 514,00	96,47	миграционные процессы, ликвидация организации, структурных подразделений, выбытие в другую образовательную организацию
Дрожжановский	28	число обучающихся	человек	623,00	707,00	100,00	
Елабужский	22	число обучающихся	человек	4 459,00	4 459,00	100,00	
Заинский	22	число обучающихся	человек	2 044,00	2 048,00	100,00	
Зеленодольский	36	число обучающихся	человек	8 000,00	8 026,00	100,00	
Кайбицкий	15	число обучающихся	человек	389,00	355,00	91,26	выбытие в другую образовательную организацию
Камско-Устьинский	10	число обучающихся	человек	494,00	494,00	100,00	
Кукморский	31	число обучающихся	человек	2 923,00	2 422,00	82,86	недобор, выбытие в другую образовательную организацию, отсутствие учащихся (слушателей, воспитанников) по уважительной причине (болезни), миграционные

							процессы
Лаишевский	28	число обучающихся	человек	4 395,00	4 585,00	100,00	
Лениногорский	33	число обучающихся	человек	3 392,00	3 393,00	100,00	
Мамадышский	35	число обучающихся	человек	1 434,00	1 379,00	96,16	миграционные процессы, выбытие в другую образовательную организацию, недобор
Менделеевский	18	число обучающихся	человек	1 215,00	1 395,00	100,00	
Мензелинский	16	число обучающихся	человек	1 112,00	1 003,00	90,20	выбытие в другую образовательную организацию
Муслюмовский	18	число обучающихся	человек	784,00	724,00	92,35	недобор
Нижнекамский	52	число обучающихся	человек	14 705,00	14 669,00	99,76	выбытие в другую образовательную организацию
Новошешминский	18	число обучающихся	человек	504,00	504,00	100,00	
Нурлатский	28	число обучающихся	человек	2 240,00	2 216,00	98,93	миграционные процессы, недобор
Пестречинский	17	число обучающихся	человек	4 847,00	4 848,00	100,00	
Рыбно-Слободский	17	число обучающихся	человек	623,00	624,00	100,00	
Сабинский	20	число обучающихся	человек	1 626,00	1 568,00	96,43	выбытие в другую образовательную организацию
Сармановский	20	число обучающихся	человек	1 408,00	1 337,00	94,96	выбытие в другую образовательную организацию, отчисления по собственному желанию (переезд, состояние здоровья), недобор
Спасский	10	число обучающихся	человек	564,00	564,00	100,00	
Тетюшский	23	число обучающихся	человек	636,00	636,00	100,00	
Тукаевский	22	число обучающихся	человек	2 095,00	2 095,00	100,00	
Тюлячинский	11	число обучающихся	человек	562,00	562,00	100,00	
Черемшанский	25	число обучающихся	человек	592,00	555,00	93,75	выбытие в другую

							образовательную организацию, миграционные процессы, недобор, изменение контрольных цифр приема
Чистопольский	27	число обучающихся	человек	3 202,00	2 961,00	92,47	миграционные процессы, выбытие в другую образовательную организацию, недобор
Ютазинский	14	число обучающихся	человек	911,00	873,00	95,83	выбытие в другую образовательную организацию, миграционные процессы, недобор
ИТОГО по всем муниципальным образованиям	1247					97,28	

Таблица 1.17 – Сводные данные о результатах выполнения объема муниципального задания по муниципальной услуге «Реализация основных общеобразовательных программ основного общего образования»

Наименование муниципального района, городского округа	Количество организаций/услуг, предоставивших отчет	Наименование показателя объема	Единица измерения	Объем муниципального задания		Процент выполнения объема муниципального задания	Причина отклонения (по информации учредителя)
				план	факт		
1	2	3	4	5	6	7	8
Агрызский	15	число обучающихся	человек	2 045,00	2 098,00	100,00	
Азнакаевский	23	число обучающихся	человек	3 634,00	3 644,00	100,00	
Аксубаевский	21	число обучающихся	человек	1 364,00	1 398,00	100,00	
Актанышский	21	число обучающихся	человек	1 370,00	1 365,00	99,64	выбытие в другую образовательную организацию, недобор,

							миграционные процессы
Алексеевский	22	число обучающихся	человек	1 548,00	1 548,00	100,00	
Алькеевский	17	число обучающихся	человек	1 019,00	1 019,00	100,00	
Альметьевский	52	число обучающихся	человек	12 807,00	13 248,00	100,00	
Апастовский	18	число обучающихся	человек	884,00	892,00	100,00	
Арский	33	число обучающихся	человек	3 264,00	3 252,00	99,63	выбытие в другую образовательную организацию
Атнинский	12	число обучающихся	человек	590,00	597,00	100,00	
Бавлинский	21	число обучающихся	человек	2 039,00	2 237,00	100,00	
Балтасинский	21	число обучающихся	человек	2 092,00	2 069,00	98,90	миграционные процессы
Бугульминский	26	число обучающихся	человек	5 682,00	5 682,00	100,00	
Буинский	31	число обучающихся	человек	2 437,00	2 421,00	99,34	выбытие в другую образовательную организацию, перевод в другие образовательные организации в связи с лишением государственной аккредитации и реорганизацией организации, недобор
Верхнеуслонский	14	число обучающихся	человек	866,00	866,00	100,00	
Высокогорский	30	число обучающихся	человек	4 220,00	4 220,00	100,00	
г. Казань	170	число обучающихся	человек	80 770,00	81 020,00	100,00	
г. Набережные Челны	66	число обучающихся	человек	35 345,00	35 771,00	100,00	
Дрожжановский	21	число обучающихся	человек	977,00	1 053,00	100,00	
Елабужский	22	число обучающихся	человек	5 477,00	5 478,00	100,00	
Заинский	22	число обучающихся	человек	2 764,00	2 786,00	100,00	

Зеленодольский	32	число обучающихся	человек	8 635,00	8 738,00	100,00	
Кайбицкий	15	число обучающихся	человек	626,00	642,00	100,00	
Камско-Устьинский	10	число обучающихся	человек	680,00	680,00	100,00	
Кукморский	31	число обучающихся	человек	4 230,00	3 523,00	83,29	выбытие в другую образовательную организацию, миграционные процессы, недобор
Лаишевский	27	число обучающихся	человек	4 128,00	4 665,00	100,00	
Лениногорский	30	число обучающихся	человек	4 470,00	4 560,00	100,00	
Мамадышский	34	число обучающихся	человек	2 160,00	2 184,00	100,00	
Менделеевский	18	число обучающихся	человек	1 591,00	1 854,00	100,00	
Мензелинский	15	число обучающихся	человек	1 652,00	1 646,00	99,64	выбытие в другую образовательную организацию
Муслимовский	16	число обучающихся	человек	1 192,00	1 187,00	99,58	недобор
Нижнекамский	53	число обучающихся	человек	17 802,00	17 751,00	99,71	выбытие в другую образовательную организацию
Новошешминский	14	число обучающихся	человек	679,00	679,00	100,00	
Нурлатский	27	число обучающихся	человек	3 073,00	3 217,00	100,00	
Пестречинский	18	число обучающихся	человек	3 798,00	3 821,00	100,00	
Рыбно-Слободский	17	число обучающихся	человек	1 021,00	1 021,00	100,00	
Сабинский	20	число обучающихся	человек	1 925,00	1 991,00	100,00	
Сармановский	19	число обучающихся	человек	2 016,00	2 003,00	99,36	выбытие в другую образовательную организацию, миграционные процессы

Спасский	10	число обучающихся	человек	722,00	722,00	100,00	
Тетюшский	17	число обучающихся	человек	1 217,00	1 217,00	100,00	
Тукаевский	22	число обучающихся	человек	2 491,00	2 491,00	100,00	
Тюлячинский	11	число обучающихся	человек	695,00	695,00	100,00	
Черемшанский	24	число обучающихся	человек	899,00	898,00	99,89	выбытие в другую образовательную организацию, миграционные процессы
Чистопольский	27	число обучающихся	человек	4 130,00	4 257,00	100,00	
Ютазинский	11	число обучающихся	человек	1 112,00	1 122,00	100,00	
ИТОГО по всем муниципальным образованиям	1196					99,53	

Таблица 1.18 – Сводные данные о результатах выполнения объема муниципального задания по муниципальной услуге «Реализация основных общеобразовательных программ среднего общего образования»

Наименование муниципального района, городского округа	Количество организаций/услуг, предоставивших отчет	Наименование показателя объема	Единица измерения	Объем муниципального задания		Процент выполнения объема муниципального задания	Причина отклонения (по информации учредителя)
				план	факт		
1	2	3	4	5	6	7	8
Агрызский	13	число обучающихся	человек	194,00	193,00	99,48	недобор
Азнакаевский	22	число обучающихся	человек	475,00	475,00	100,00	
Аксубаевский	13	число обучающихся	человек	198,00	202,00	100,00	
Актанышский	5	число обучающихся	человек	106,00	115,00	100,00	
Алексеевский	9	число обучающихся	человек	163,00	163,00	100,00	
Алькеевский	8	число обучающихся	человек	109,00	109,00	100,00	
Альметьевский	36	число обучающихся	человек	1 730,00	1 624,00	93,87	миграционные процессы, продолжение обучения в профессиональных образовательных

							учреждениях, выбытие в другую образовательную организацию, недобор
Апастовский	10	число обучающихся	человек	131,00	129,00	98,47	продолжение обучения в профессиональных образовательных учреждениях
Арский	16	число обучающихся	человек	319,00	315,00	98,75	продолжение обучения в образовательных организациях высшего образования
Атнинский	5	число обучающихся	человек	70,00	79,00	100,00	
Бавлинский	12	число обучающихся	человек	478,00	486,00	100,00	
Балтасинский	14	число обучающихся	человек	322,00	321,00	99,69	миграционные процессы
Бугульминский	15	число обучающихся	человек	812,00	812,00	100,00	
Буинский	14	число обучающихся	человек	275,00	278,00	100,00	
Верхнеуслонский	11	число обучающихся	человек	107,00	113,00	100,00	
Высокогорский	20	число обучающихся	человек	417,00	417,00	100,00	
г. Казань	161	число обучающихся	человек	12 233,00	12 245,00	100,00	
г. Набережные Челны	62	число обучающихся	человек	4 046,00	4 147,00	100,00	
Дрожжановский	16	число обучающихся	человек	171,00	262,00	100,00	
Елабужский	17	число обучающихся	человек	550,00	550,00	100,00	
Заинский	11	число обучающихся	человек	246,00	241,00	97,97	выбытие в другую образовательную организацию
Зеленодольский	22	число обучающихся	человек	995,00	949,00	95,38	выбытие в другую образовательную организацию, миграционные процессы, отчисление по причине непосещаемости
Кайбицкий	6	число обучающихся	человек	142,00	90,00	63,38	выбытие в другую образовательную организацию, проведение

							ремонтных работ в организации, структурных подразделениях
Камско-Устьинский	8	число обучающихся	человек	85,00	85,00	100,00	
Кукморский	24	число обучающихся	человек	452,00	438,00	96,90	миграционные процессы, выбытие в другую образовательную организацию, недобор
Лаишевский	19	число обучающихся	человек	339,00	420,00	100,00	
Лениногорский	13	число обучающихся	человек	565,00	565,00	100,00	
Мамадышский	22	число обучающихся	человек	298,00	302,00	100,00	
Менделеевский	9	число обучающихся	человек	364,00	309,00	84,89	выбытие в другую образовательную организацию
Мензелинский	7	число обучающихся	человек	141,00	126,00	89,36	выбытие в другую образовательную организацию
Муслимовский	6	число обучающихся	человек	140,00	138,00	98,57	недобор
Нижнекамский	42	число обучающихся	человек	1 840,00	1 808,00	98,26	выбытие в другую образовательную организацию
Новошешминский	6	число обучающихся	человек	108,00	108,00	100,00	
Нурлатский	19	число обучающихся	человек	476,00	585,00	100,00	
Пестречинский	12	число обучающихся	человек	526,00	525,00	99,81	выбытие в другую образовательную организацию
Рыбно-Слободский	12	число обучающихся	человек	169,00	169,00	100,00	
Сабинский	14	число обучающихся	человек	278,00	271,00	97,48	продолжение обучения в профессиональных образовательных учреждениях, продолжение обучения в образовательных организациях высшего

							образования
Сармановский	9	число обучающихся	человек	229,00	204,00	89,08	выбытие в другую образовательную организацию, недобор
Спасский	9	число обучающихся	человек	108,00	108,00	100,00	
Тетюшский	11	число обучающихся	человек	177,00	177,00	100,00	
Тукаевский	15	число обучающихся	человек	163,00	163,00	100,00	
Тюлячинский	9	число обучающихся	человек	121,00	121,00	100,00	
Черемшанский	11	число обучающихся	человек	148,00	145,00	97,97	выбытие в другую образовательную организацию, продолжение обучения в профессиональных образовательных учреждениях
Чистопольский	19	число обучающихся	человек	510,00	494,00	96,86	миграционные процессы, недобор, выбытие в другую образовательную организацию
Ютазинский	7	число обучающихся	человек	136,00	130,00	95,59	выбытие в другую образовательную организацию, миграционные процессы
ИТОГО по всем муниципальным образованиям	821					97,59	

Таблица 1.19 – Сводные данные о результатах выполнения объема муниципального задания по муниципальной услуге «Реализация дополнительных общеразвивающих программ»

Наименование муниципального района, городского округа	Количество организаций/услуг, предоставивших отчет	Наименование показателя объема	Единица измерения	Объем муниципального задания		Процент выполнения объема муниципального задания	Причина отклонения (по информации учредителя)
				план	факт		
1	2	3	4	5	6	7	8
Агрызский	15	число обучающихся	человек	4 345,00	4 527,00	100,00	
Азнакаевский	23	число обучающихся	человек	7 266,00	7 211,00	99,24	движение контингента между отделениями, отсутствие специалистов необходимого профиля
Аксубаевский	13	число обучающихся	человек	3 328,00	3 223,00	96,84	проведение ремонтных работ в организации, структурных подразделениях
Актанышский	8	число обучающихся	человек	2 066,00	2 066,00	100,00	
Алексеевский	16	число обучающихся	человек	3 884,00	3 884,00	100,00	
Алькеевский	11	число обучающихся	человек	2 799,00	2 799,00	100,00	
Альметьевский	55	число обучающихся	человек	22 087,00	23 330,00	100,00	
Апастовский	7	число обучающихся	человек	2 370,00	2 543,00	100,00	
Арский	30	число обучающихся	человек	6 813,00	6 828,00	100,00	
Атнинский	12	число обучающихся	человек	1 560,00	1 578,00	100,00	
Бавлинский	21	число обучающихся	человек	3 456,00	3 378,00	97,74	миграционные процессы, недобор
Балтасинский	22	число обучающихся	человек	4 496,00	4 496,00	100,00	
Бугульминский	46	число обучающихся	человек	17 256,00	17 256,00	100,00	
Буинский	18	число обучающихся	человек	4 063,00	4 300,00	100,00	

Верхнеуслонский	9	число обучающихся	человек	1 249,00	1 265,00	100,00	
Высокогорский	31	число обучающихся	человек	7 554,00	7 554,00	100,00	
г. Казань	240	число обучающихся	человек	176 750,00	177 445,00	100,00	
г. Набережные Челны	82	число обучающихся	человек	62 104,00	62 384,00	100,00	
Дрожжановский	7	число обучающихся	человек	1 377,00	1 382,00	100,00	
Елабужский	27	число обучающихся	человек	12 539,00	12 539,00	100,00	
Заинский	18	число обучающихся	человек	6 715,00	6 715,00	100,00	
Зеленодольский	40	число обучающихся	человек	17 005,00	17 088,00	100,00	
Кайбицкий	14	число обучающихся	человек	1 409,00	1 462,00	100,00	
Камско-Устьинский	7	число обучающихся	человек	1 169,00	1 169,00	100,00	
Кукморский	30	число обучающихся	человек	7 131,00	5 490,00	76,99	отчисление по причине непосещаемости, отчисления по собственному желанию (переезд, состояние здоровья), выбытие в другую образовательную организацию, отсутствие специалистов необходимого профиля, снижение спроса (в том числе в определенный период)
Лаишевский	26	число обучающихся	человек	5 892,00	6 769,00	100,00	
Лениногорский	28	число обучающихся	человек	9 264,00	9 239,00	99,73	отсутствие специалистов необходимого профиля, выбытие детей, непрошедших адаптационный период

Мамадышский	21	число обучающихся	человек	5 299,00	5 910,00	100,00	
Менделеевский	3	число обучающихся	человек	492,00	492,00	100,00	
Мензелинский	5	число обучающихся	человек	2 459,00	2 459,00	100,00	
Муслимовский	9	число обучающихся	человек	1 600,00	1 600,00	100,00	
Нижнекамский	67	число обучающихся	человек	35 732,00	36 294,00	100,00	
Новошешминский	2	число обучающихся	человек	400,00	400,00	100,00	
Нурлатский	19	число обучающихся	человек	5 589,00	5 663,00	100,00	
Пестречинский	13	число обучающихся	человек	7 201,00	7 200,00	99,99	выбытие в другую образовательную организацию
Рыбно-Слободский	4	число обучающихся	человек	1 553,00	1 553,00	100,00	
Сабинский	22	число обучающихся	человек	4 381,00	4 615,00	100,00	
Сармановский	2	число обучающихся	человек	300,00	300,00	100,00	
Спасский	11	число обучающихся	человек	2 643,00	2 643,00	100,00	
Тетюшский	7	число обучающихся	человек	2 068,00	2 068,00	100,00	
Тукаевский	21	число обучающихся	человек	5 573,00	5 573,00	100,00	
Тюлячинский	9	число обучающихся	человек	2 032,00	2 032,00	100,00	
Черемшанский	14	число обучающихся	человек	2 253,00	2 352,00	100,00	
Чистопольский	22	число обучающихся	человек	7 401,00	7 371,00	99,59	миграционные процессы, выбытие в другую образовательную организацию, недобор
Ютазинский	13	число обучающихся	человек	2 089,00	2 089,00	100,00	
ИТОГО по всем муниципальным образованиям	1120					99,34	

Таблица 1.20 – Сводные данные о результатах выполнения объема муниципального задания по муниципальной услуге «Реализация дополнительных предпрофессиональных программ в области искусств»

Наименование муниципального района, городского округа	Количество организаций/услуг, предоставивших отчет	Наименование показателя объема	Единица измерения	Объем муниципального задания		Процент выполнения объема муниципального задания	Причина отклонения (по информации учредителя)
				план	факт		
1	2	3	4	5	6	7	8
Агрызский	1	число обучающихся	человек	251,00	251,00	100,00	
Азнакаевский	3	число обучающихся	человек	891,00	891,00	100,00	
Аксубаевский	1	число обучающихся	человек	440,00	440,00	100,00	
Актанышский	1	число обучающихся	человек	495,00	514,00	100,00	
Алексеевский	1	число обучающихся	человек	232,00	232,00	100,00	
Алькеевский	1	число обучающихся	человек	43,00	43,00	100,00	
Альметьевский	7	число обучающихся	человек	3 144,00	3 119,00	99,20	отчисления по собственному желанию (переезд, состояние здоровья), выбытие в другую образовательную организацию
Апастовский	1	число обучающихся	человек	204,00	204,00	100,00	
Арский	1	число обучающихся	человек	851,00	851,00	100,00	
Атнинский	1	число обучающихся	человек	281,00	281,00	100,00	
Бавлинский	1	число обучающихся	человек	393,00	393,00	100,00	
Балтасинский	1	число обучающихся	человек	410,00	410,00	100,00	
Бугульминский	2	число обучающихся	человек	801,00	808,00	100,00	
Буинский	2	число обучающихся	человек	594,00	600,00	100,00	
Верхнеуслонский	1	число обучающихся	человек	457,00	457,00	100,00	
Высокогорский	1	число обучающихся	человек	562,00	562,00	100,00	
г. Казань	51	число обучающихся	человек	17 390,00	17 544,00	100,00	
г. Набережные Челны	16	число обучающихся	человек	7 087,00	7 009,00	98,90	отчисления по собственному желанию (переезд, состояние здоровья), изменение

							контрольных цифр приема
Дрожжановский	1	число обучающихся	человек	110,00	110,00	100,00	
Елабужский	4	число обучающихся	человек	1 198,00	1 198,00	100,00	
Заинский	2	число обучающихся	человек	582,00	510,00	87,63	отчисления по собственному желанию (переезд, состояние здоровья), недобор, выбытие в другую образовательную организацию
Зеленодольский	4	число обучающихся	человек	1 649,00	1 691,00	100,00	
Кайбицкий	1	число обучающихся	человек	75,00	500,00	100,00	
Камско-Устьинский	1	число обучающихся	человек	166,00	166,00	100,00	
Кукморский	2	число обучающихся	человек	635,00	635,00	100,00	
Лаишевский	0	число обучающихся	человек	-	-	-	отчет о выполнении муниципального задания не предоставлен
Лениногорский	2	число обучающихся	человек	998,00	997,00	99,90	отчисления по собственному желанию (переезд, состояние здоровья)
Мамадышский	1	число обучающихся	человек	278,00	278,00	100,00	
Менделеевский	1	число обучающихся	человек	460,00	460,00	100,00	
Мензелинский	1	число обучающихся	человек	249,00	249,00	100,00	
Муслюмовский	1	число обучающихся	человек	372,00	372,00	100,00	
Нижнекамский	10	число обучающихся	человек	4 163,00	4 119,00	98,94	миграционные процессы, отчисления по собственному желанию (переезд, состояние здоровья), отчисление по причине неуспеваемости, перевод на другую специальность
Новошешминский	1	число обучающихся	человек	166,00	166,00	100,00	

Нурлатский	1	число обучающихся	человек	805,00	805,00	100,00	
Пестречинский	2	число обучающихся	человек	250,00	250,00	100,00	
Рыбно-Слободский	1	число обучающихся	человек	250,00	269,00	100,00	
Сабинский	1	число обучающихся	человек	505,00	665,00	100,00	
Сармановский	3	число обучающихся	человек	568,00	583,00	100,00	
Спасский	1	число обучающихся	человек	310,00	310,00	100,00	
Тетюшский	1	число обучающихся	человек	124,00	124,00	100,00	
Тукаевский	1	число обучающихся	человек	186,00	186,00	100,00	
Тюлячинский	1	число обучающихся	человек	118,00	118,00	100,00	
Черемшанский	0	число обучающихся	человек	-	-	-	отчет о выполнении муниципального задания не предоставлен
Чистопольский	2	число обучающихся	человек	581,00	581,00	100,00	
Ютазинский	1	число обучающихся	человек	146,00	146,00	100,00	
ИТОГО по всем муниципальным районам	140					99,64	

Таблица 1.21 – Сводные данные о результатах выполнения объема муниципального задания по муниципальной услуге «Присмотр и уход»

Наименование муниципального района, городского округа	Количество организаций/услуг, предоставивших отчет	Наименование показателя объема	Единица измерения	Объем муниципального задания		Процент выполнения объема муниципального задания	Причина отклонения (по информации учредителя)
				план	факт		
1	2	3	4	5	6	7	8
Агрызский	31	число обучающихся	человек	1 218,00	1 306,00	100,00	
Азнакаевский	51	число обучающихся	человек	3 982,00	3 929,00	98,67	выбытие детей при отсутствии очереди, выбытие в другую образовательную организацию

Аксубаевский	31	число обучающихся	человек	878,00	884,00	100,00	
Актанышский	28	число обучающихся	человек	1 183,00	1 162,00	98,22	недобор, отчисление по причине непосещаемости, миграционные процессы, выбытие в другую образовательную организацию
Алексеевский	36	число обучающихся	человек	1 464,00	1 464,00	100,00	
Алькеевский	31	число обучающихся	человек	770,00	828,00	100,00	
Альметьевский	133	число обучающихся	человек	21 126,00	20 511,00	97,09	выбытие детей при отсутствии очереди, реорганизация организации, миграционные процессы, отчисления по собственному желанию (переезд, состояние здоровья), непосещение на основании заявления родителей
Апастовский	25	число обучающихся	человек	695,00	667,00	95,97	выбытие в другую образовательную организацию
Арский	54	число обучающихся	человек	2 555,00	2 465,00	96,48	отчисления по собственному желанию (переезд, состояние здоровья), миграционные процессы, выбытие в другую образовательную организацию
Атнинский	14	число обучающихся	человек	455,00	444,00	97,58	миграционные процессы, выбытие в другую образовательную организацию
Бавлинский	25	число обучающихся	человек	2 748,00	1 870,00	68,05	миграционные процессы

Балтасинский	53	число обучающихся	человек	2 611,00	2 567,00	98,31	миграционные процессы
Бугульминский	70	число обучающихся	человек	5 897,00	5 897,00	100,00	
Буинский	33	число обучающихся	человек	1 394,00	1 335,00	95,77	выбытие в другую образовательную организацию, недобор, отчисления по собственному желанию (переезд, состояние здоровья), реорганизация организации
Верхнеуслонский	26	число обучающихся	человек	1 045,00	1 071,00	100,00	
Высокогорский	55	число обучающихся	человек	4 627,00	4 627,00	100,00	
г. Казань	480	число обучающихся	человек	113 722,00	114 840,00	100,00	
г. Набережные Челны	131	число обучающихся	человек	28 749,00	28 288,00	98,40	выбытие детей при отсутствии очереди, выбытие в другую образовательную организацию, миграционные процессы
Дрожжановский	40	число обучающихся	человек	852,00	913,00	100,00	
Елабужский	38	число обучающихся	человек	4 573,00	4 345,00	95,01	миграционные процессы, выбытие детей при отсутствии очереди
Заинский	30	число обучающихся	человек	1 687,00	1 672,00	99,11	выбытие в другую образовательную организацию
Зеленодольский	76	число обучающихся	человек	9 843,00	9 997,00	100,00	
Кайбицкий	30	число обучающихся	человек	648,00	612,00	94,44	выбытие в другую образовательную организацию, непосещение на основании заявления

							родителей
Камско-Устьинский	11	число обучающихся	человек	460,00	401,00	87,17	выбытие в другую образовательную организацию
Кукморский	72	число обучающихся	человек	3 949,00	4 048,00	100,00	
Лаишевский	27	число обучающихся	человек	3 305,00	3 257,00	98,55	недобор, выбытие в другую образовательную организацию, выбытие детей при отсутствии очереди
Лениногорский	53	число обучающихся	человек	3 169,00	3 169,00	100,00	
Мамадышский	42	число обучающихся	человек	1 400,00	1 339,00	95,64	недобор, выбытие в другую образовательную организацию, выбытие детей при отсутствии очереди, миграционные процессы
Менделеевский	20	число обучающихся	человек	1 618,00	1 228,00	75,90	выбытие в другую образовательную организацию, недобор
Мензелинский	16	число обучающихся	человек	991,00	954,00	96,27	недобор, миграционные процессы
Муслимовский	27	число обучающихся	человек	924,00	847,00	91,67	миграционные процессы, недобор, выбытие в другую образовательную организацию
Нижнекамский	144	число обучающихся	человек	29 682,00	29 130,00	98,14	выбытие в другую образовательную организацию, отчисления по собственному желанию (переезд, состояние здоровья), непосещение на основании заявления родителей, недобор, проведение ремонтных

							работ в организации, структурных подразделениях, приостановление деятельности организации, структурных подразделений, выбытие детей при отсутствии очереди, отчисление по причине непосещаемости, реорганизация организации
Новошешминский	20	число обучающихся	человек	522,00	522,00	100,00	
Нурлатский	54	число обучающихся	человек	2 341,00	2 440,00	100,00	
Пестречинский	31	число обучающихся	человек	5 189,00	5 184,00	99,90	выбытие в другую образовательную организацию
Рыбно-Слободский	17	число обучающихся	человек	566,00	573,00	100,00	
Сабинский	38	число обучающихся	человек	1 813,00	1 709,00	94,26	выбытие в другую образовательную организаци, недобор, приостановление деятельности организации, структурных подразделений
Сармановский	31	число обучающихся	человек	1 192,00	1 126,00	94,46	выбытие в другую образовательную организацию, миграционные процессы, недобор, отчисления по собственному желанию (переезд, состояние здоровья)
Спасский	24	число обучающихся	человек	845,00	845,00	100,00	
Тетюшский	23	число обучающихся	человек	514,00	514,00	100,00	

Тукаевский	24	число обучающихся	человек	1 468,00	1 468,00	100,00	
Тюлячинский	16	число обучающихся	человек	524,00	522,00	99,62	приостановление деятельности организации, структурных подразделений
Черемшанский	36	число обучающихся	человек	666,00	596,00	89,49	недобор, выбытие в другую образовательную организацию
Чистопольский	43	число обучающихся	человек	2 918,00	2 809,00	96,26	миграционные процессы, выбытие в другую образовательную организацию, недобор, перевод детей в другие образовательные организации по медицинским показаниям
Ютазинский	17	число обучающихся	человек	904,00	761,00	84,18	миграционные процессы, недобор, выбытие в другую образовательную организацию
ИТОГО по всем муниципальным районам	2307					96,33	

Таблица 1.22 – Сводные данные о результатах выполнения объема муниципального задания по муниципальной услуге «Содержание детей»

Наименование муниципального района, городского округа	Количество организаций/услуг, предоставивших отчет	Наименование показателя объема	Единица измерения	Объем муниципального задания		Процент выполнения объема муниципального задания	Причина отклонения (по информации учредителя)
				план	факт		
1	2	3	4	5	6	7	8
Альметьевский	1	число обучающихся	человек	101	101	100,00	
Бугульминский	1	число обучающихся	человек	245	245	100,00	
Высокогорский	1	число обучающихся	человек	2	2	100,00	
Нижнекамский	4	число обучающихся	человек	294	275	93,54	снижение спроса (в том числе в определенный период)
Нурлатский	1	число обучающихся	человек	3	1	33,33	миграционные процессы
ИТОГО по всем муниципальным образованиям	8					85,37	

Таблица 1.23 – Сводные данные о результатах выполнения объема муниципального задания по муниципальной услуге «Коррекционно-развивающая, компенсирующая и логопедическая помощь обучающимся»

Наименование муниципального района, городского округа	Количество организаций/услуг, предоставивших отчет	Наименование показателя объема	Единица измерения	Объем муниципального задания		Процент выполнения объема муниципального задания	Причина отклонения (по информации учредителя)
				план	факт		
1	2	3	4	5	6	7	8
Альметьевский	1	число обучающихся	человек	1172	1172	100	
г. Казань	1	число обучающихся	человек	95	95	100	
г. Набережные Челны	1	число обучающихся	человек	76	77	100	
Елабужский	1	число обучающихся	человек	250	250	100	
Нижнекамский	1	число обучающихся	человек	1670	1678	100	
ИТОГО по всем муниципальным образованиям	5					100	

Таблица 1.24 – Сводные данные о результатах выполнения объема муниципального задания по муниципальной услуге «Психолого-педагогическое консультирование обучающихся, их родителей (законных представителей) и педагогических работников»

Наименование муниципального района, городского округа	Количество организаций/услуг, предоставивших отчет	Наименование показателя объема	Единица измерения	Объем муниципального задания		Процент выполнения объема муниципального задания	Причина отклонения (по информации учредителя)
				план	факт		
1	2	3	4	5	6	7	8
г. Казань	1	число обучающихся, их родителей (законных представителей) и педагогических работников	человек	7300	7300	100	
г. Набережные Челны	1	число обучающихся, их родителей (законных представителей) и педагогических работников	человек	500	599	100	
Елабужский	1	число обучающихся, их родителей (законных представителей) и педагогических работников	человек	180	180	100	
Лениногорский	1	число обучающихся, их родителей (законных представителей) и педагогических работников	человек	8700	10051	100	
Нижнекамский	1	число обучающихся, их родителей (законных представителей) и педагогических работников	человек	2052	2052	100	
ИТОГО по всем муниципальным образованиям	5					100	

Таблица 1.25 – Сводные данные о результатах выполнения объема муниципального задания по муниципальной услуге «Психолого-медико-педагогическое обследование детей»

Наименование муниципального района, городского округа	Количество организаций/услуг, предоставивших отчет	Наименование показателя объема	Единица измерения	Объем муниципального задания		Процент выполнения объема муниципального задания	Причина отклонения (по информации учредителя)
				план	факт		
1	2	3	4	5	6	7	8
г.Набережные Челны	1	число обучающихся	человек	1920	2483	100	
Елабужский	1	число обучающихся	человек	390	390	100	
ИТОГО по всем муниципальным районам	2					100	

Таблица 1.26 – Сводные данные о результатах выполнения объема муниципального задания по муниципальной услуге «Реализация дополнительных образовательных программ спортивной подготовки по неолимпийским видам спорта»

Наименование муниципального района, городского округа	Количество организаций/услуг, предоставивших отчет	Наименование показателя объема	Единица измерения	Объем муниципального задания		Процент выполнения объема муниципального задания	Причина отклонения (по информации учредителя)
				план	факт		
1	2	3	4	5	6	7	8
Агрызский муниципальный район	1	число обучающихся	человек	36,00	36,00	100,00	
Азнакаевский муниципальный район	1	число обучающихся	человек	226,00	226,00	100,00	
Аксубаевский муниципальный район	1	число обучающихся	человек	42,00	42,00	100,00	

Актанышский муниципальный район	1	число обучающихся	человек	266,00	266,00	100,00	
Алексеевский муниципальный район	1	число обучающихся	человек	83,00	83,00	100,00	
Алькеевский муниципальный район	1	число обучающихся	человек	124,00	124,00	100,00	
Альметьевский муниципальный район	3	число обучающихся	человек	638,00	665,00	100,00	
Арский муниципальный район	1	число обучающихся	человек	254,00	254,00	100,00	
Атнинский муниципальный район	1	число обучающихся	человек	89,00	89,00	100,00	
Бавлинский муниципальный район	2	число обучающихся	человек	153,00	153,00	100,00	
Балтасинский муниципальный район	1	число обучающихся	человек	257,00	254,00	98,83	выбытие в другую образовательную организацию, отчисление по причине неуспеваемости
Бугульминский муниципальный район	3	число обучающихся	человек	580,00	580,00	100,00	
Буинский муниципальный район	1	число обучающихся	человек	289,00	254,00	87,89	движение контингента между отделениями
Верхнеуслонский муниципальный район	1	число обучающихся	человек	54,00	54,00	100,00	
Высокогорский муниципальный район	1	число обучающихся	человек	113,00	113,00	100,00	
Городской округ «г. Казань»	5	число обучающихся	человек	592,00	601,00	100,00	
Городской округ «г. Набережные Челны»	9	число обучающихся	человек	1 412,00	1 536,00	100,00	

Дрожжановский муниципальный район	1	число обучающихся	человек	49,00	49,00	100,00	
Елабужский муниципальный район	3	число обучающихся	человек	167,00	167,00	100,00	
Заинский муниципальный район	1	число обучающихся	человек	45,00	0,00	0,00	недобор
Зеленодольский муниципальный район	6	число обучающихся	человек	625,00	679,00	100,00	
Камско-Устьинский муниципальный район	1	число обучающихся	человек	38,00	38,00	100,00	
Кукморский муниципальный район	1	число обучающихся	человек	65,00	41,00	63,08	отчисление по причине непосещаемости, отчисления по собственному желанию (перезезд, состояние здоровья)
Лаишевский муниципальный район	1	число обучающихся	человек	78,00	78,00	100,00	
Лениногорский муниципальный район	3	число обучающихся	человек	267,00	267,00	100,00	
Мамадышский муниципальный район	1	число обучающихся	человек	39,00	39,00	100,00	
Менделеевский муниципальный район	1	число обучающихся	человек	48,00	48,00	100,00	
Мензелинский муниципальный район	2	число обучающихся	человек	166,00	166,00	100,00	
Муслимовский муниципальный район	1	число обучающихся	человек	117,00	117,00	100,00	
Нижнекамский муниципальный район	3	число обучающихся	человек	710,00	611,00	86,06	миграционные процессы, недобор
Новошешминский муниципальный район	1	число обучающихся	человек	16,00	16,00	100,00	

Нурлатский муниципальный район	2	число обучающихся	человек	293,00	267,00	91,13	отсутствие специалистов необходимого профиля
Пестречинский муниципальный район	1	число обучающихся	человек	174,00	174,00	100,00	
Рыбно-Слободский муниципальный район	1	число обучающихся	человек	54,00	54,00	100,00	
Сабинский муниципальный район	2	число обучающихся	человек	331,00	312,00	94,26	недобор
Сармановский муниципальный район	2	число обучающихся	человек	82,00	78,00	95,12	отчисления по собственному желанию (переезд, состояние здоровья)
Спасский муниципальный район	1	число обучающихся	человек	25,00	25,00	100,00	
Тукаевский муниципальный район	1	число обучающихся	человек	165,00	156,00	94,55	продолжение обучения в профессиональных образовательных учреждениях
Тюлячинский муниципальный район	1	число обучающихся	человек	160,00	160,00	100,00	
Черемшанский муниципальный район	1	число обучающихся	человек	15,00	15,00	100,00	
Чистопольский муниципальный район	4	число обучающихся	человек	669,00	669,00	100,00	
Ютазинский муниципальный район	1	число обучающихся	человек	135,00	135,00	100,00	
ИТОГО по всем муниципальным образованиям	77					95,50	

Таблица 1.27 – Сводные данные о результатах выполнения объема муниципального задания по услуге «Реализация дополнительных образовательных программ спортивной подготовки по олимпийским видам спорта»

Наименование муниципального района, городского округа	Количество организаций/услуг, предоставивших отчет	Наименование показателя объема	Единица измерения	Объем муниципального задания		Процент выполнения объема муниципального задания	Причина отклонения (по информации учредителя)
				план	факт		
1	2	3	4	5	6	7	8
Агрызский муниципальный район	1	число обучающихся	человек	299,00	299,00	100,00	
Азнакаевский муниципальный район	2	число обучающихся	человек	436,00	436,00	100,00	
Аксубаевский муниципальный район	1	число обучающихся	человек	286,00	283,00	98,95	непосещение на основании заявления родителей, отчисления по собственному желанию (переезд, состояние здоровья)
Актанышский муниципальный район	2	число обучающихся	человек	605,00	605,00	100,00	
Алексеевский муниципальный район	2	число обучающихся	человек	719,00	719,00	100,00	
Алькеевский муниципальный район	1	число обучающихся	человек	210,00	210,00	100,00	
Альметьевский муниципальный район	7	число обучающихся	человек	2 718,00	2 696,00	99,19	выбытие детей, непрошедших адаптационный период, отсутствие специалистов необходимого профиля, отчисление

							по причине неуспеваемости
Апастовский муниципальный район	2	число обучающихся	человек	291,00	291,00	100,00	
Арский муниципальный район	1	число обучающихся	человек	680,00	680,00	100,00	
Атнинский муниципальный район	1	число обучающихся	человек	183,00	183,00	100,00	
Бавлинский муниципальный район	3	число обучающихся	человек	770,00	770,00	100,00	
Балтасинский муниципальный район	1	число обучающихся	человек	383,00	375,00	97,91	отчисление по причине непосещаемости, отчисление по причине неуспеваемости, выбытие в другую образовательную организацию
Бугульминский муниципальный район	5	число обучающихся	человек	2 246,00	2 246,00	100,00	
Буинский муниципальный район	3	число обучающихся	человек	866,00	864,00	99,77	выбытие в другую образовательную организацию
Верхнеуслонский муниципальный район	1	число обучающихся	человек	155,00	155,00	100,00	
Высокогорский муниципальный район	2	число обучающихся	человек	647,00	647,00	100,00	
Городской округ «г. Казань»	14	число обучающихся	человек	8 452,00	8 027,00	94,97	недобор, отчисление по причине непосещаемости,

							отчисления по собственному желанию (переезд, состояние здоровья), отчисление по причине неуспеваемости, выбытие в другую образовательную организацию, отсутствие специалистов необходимого профиля, непосещение на основании заявления родителей
Городской округ «г. Набережные Челны»	15	число обучающихся	человек	5 595,00	5 718,50	100,00	
Дрожжановский муниципальный район	1	число обучающихся	человек	248,00	248,00	100,00	
Елабужский муниципальный район	5	число обучающихся	человек	1 999,00	1 999,00	100,00	
Зайнский муниципальный район	3	число обучающихся	человек	1 017,00	976,00	95,97	недобор, выбытие в другую образовательную организацию
Зеленодольский муниципальный район	9	число обучающихся	человек	2 949,00	2 864,00	97,12	выбытие в другую образовательную организацию, миграционные процессы
Кайбицкий муниципальный район	1	число обучающихся	человек	352,00	618,00	100,00	
Камско-Устьинский	1	число обучающихся	человек	403,00	403,00	100,00	

муниципальный район							
Кукморский муниципальный район	2	число обучающихся	человек	401,00	401,00	73,18	отчисления по собственному желанию (переезд, состояние здоровья), отчисление по причине непосещаемости, отчисление по причине неуспеваемости, снижение спроса (в том числе в определенный период)
Лаишевский муниципальный район	3	число обучающихся	человек	531,00	531,00	100,00	
Лениногорский муниципальный район	4	число обучающихся	человек	632,00	632,00	92,40	отсутствие специалистов необходимого профиля, выбытие детей, непрошедших адаптационный период, отчисление по причине непосещаемости
Мамадышский муниципальный район	2	число обучающихся	человек	477,00	477,00	100,00	
Менделеевский муниципальный район	4	число обучающихся	человек	481,00	481,00	91,44	отсутствие специалистов необходимого профиля, приостановление деятельности организации, структурных подразделений

Мензелинский муниципальный район	3	число обучающихся	человек	600,00	600,00	100,00	
Муслюмовский муниципальный район	1	число обучающихся	человек	448,00	448,00	100,00	
Нижнекамский муниципальный район	8	число обучающихся	человек	3 307,00	3 307,00	99,94	миграционные процессы, недобор
Новошешминский муниципальный район	1	число обучающихся	человек	215,00	215,00	100,00	
Нурлатский муниципальный район	2	число обучающихся	человек	721,00	721,00	100,00	
Пестречинский муниципальный район	1	число обучающихся	человек	599,00	599,00	100,00	
Рыбно-Слободский муниципальный район	2	число обучающихся	человек	293,00	293,00	100,00	
Сабинский муниципальный район	3	число обучающихся	человек	752,00	752,00	94,95	выбытие в другую образовательную организацию
Сармановский муниципальный район	3	число обучающихся	человек	855,00	855,00	98,05	отчисления по собственному желанию (переезд, состояние здоровья)
Спасский муниципальный район	1	число обучающихся	человек	267,00	267,00	100,00	
Тетюшский муниципальный район	1	число обучающихся	человек	577,00	577,00	100,00	
Тукаевский муниципальный район	1	число обучающихся	человек	357,00	357,00	90,84	отсутствие специалистов необходимого профиля

Тюлячинский муниципальный район	2	число обучающихся	человек	277,00	277,00	100,00	
Черемшанский муниципальный район	1	число обучающихся	человек	249,00	249,00	100,00	
Чистопольский муниципальный район	5	число обучающихся	человек	934,00	934,00	100,00	
Ютазинский муниципальный район	1	число обучающихся	человек	471,00	471,00	100,00	
ИТОГО по всем муниципальным образованиям	135					98,33	

Таблица 1.28 – Сводные данные о результатах выполнения объема муниципального задания по муниципальной услуге «Реализация дополнительных образовательных программ спортивной подготовки по спорту глухих»

Наименование муниципального района, городского округа	Количество организаций/услуг, предоставивших отчет	Наименование показателя объема	Единица измерения	Объем муниципального задания		Процент выполнения объема муниципального задания	Причина отклонения (по информации учредителя)
				план	факт		
1	2	3	4	5	6	7	8
Бугульминский муниципальный район	1	число обучающихся	человек	22,00	22,00	100,00	
ИТОГО по муниципальному образованию	1					100,00	

Таблица 1.29 – Сводные данные о результатах выполнения объема муниципального задания по муниципальной услуге «Реализация дополнительных образовательных программ спортивной подготовки по спорту лиц с интеллектуальными нарушениями»

Наименование муниципального района, городского округа	Количество организаций/услуг, предоставивших отчет	Наименование показателя объема	Единица измерения	Объем муниципального задания		Процент выполнения объема муниципального задания	Причина отклонения (по информации учредителя)
				план	факт		
1	2	3	4	5	6	7	8
Сабинский муниципальный район	1	число обучающихся	человек	3,00	3,00	100,00	
ИТОГО по муниципальному образованию	1					100,00	

Таблица 1.30 – Сводные данные о результатах выполнения объема муниципального задания по муниципальной услуге «Реализация дополнительных образовательных программ спортивной подготовки лиц с поражением ОДА»

Наименование муниципального района, городского округа	Количество организаций/услуг, предоставивших отчет	Наименование показателя объема	Единица измерения	Объем муниципального задания		Процент выполнения объема муниципального задания	Причина отклонения (по информации учредителя)
				план	факт		
1	2	3	4	5	6	7	8
Нижнекамский муниципальный район	1	число обучающихся	человек	3,00	3,00	100,00	
Нурлатский муниципальный район	1	число обучающихся	человек	13,00	13,00	100,00	
Сабинский муниципальный район	1	число обучающихся	человек	2,00	2,00	100,00	
ИТОГО по муниципальным образованиям	3					100,00	

**Сводные данные о результатах выполнения объема муниципального задания
в разрезе муниципальных районов, городских округов по виду деятельности
«Физическая культура и спорт»**

Таблица 2.1 – Сводные данные о количестве муниципальных организаций, не выполнивших муниципальное задание по работе «Обеспечение доступа к объектам спорта»

Наименование муниципального района, городского округа	Количество организаций/услуг (работ), предоставивших отчет	Количество организаций/услуг (работ), не выполнивших муниципальное задание из предоставивших отчет	
		единиц	процентов
Агрызский муниципальный район	1	0	0
Аксубаевский муниципальный район	1	0	0
Алькеевский муниципальный район	1	0	0
Альметьевский муниципальный район	3	0	0
Арский муниципальный район	1	0	0
Бавлинский муниципальный район	3	0	0
Бугульминский муниципальный район	2	0	0
Буинский муниципальный район	2	0	0
Высокогорский муниципальный район	3	0	0
Городской округ «г. Казань»	8	0	0
Дрожжановский муниципальный район	1	0	0
Елабужский муниципальный район	4	0	0
Зеленодольский муниципальный район	1	0	0
Камско-Устьинский муниципальный район	1	0	0
Кукморский муниципальный район	3	0	0
Лаишевский муниципальный район	1	0	0
Лениногорский муниципальный район	2	0	0
Мамадышский муниципальный район	2	0	0
Менделеевский муниципальный район	2	0	0
Мензелинский муниципальный район	3	0	0
Муслимовский муниципальный район	2	0	0
Нижнекамский муниципальный район	1	0	0
Новошешминский муниципальный район	1	0	0
Нурлатский муниципальный район	1	0	0
Пестречинский муниципальный район	1	0	0
Рыбно-Слободский муниципальный район	1	0	0
Сабинский муниципальный район	3	0	0
Сармановский муниципальный район	4	0	0
Спасский муниципальный район	1	0	0
Тетюшский муниципальный район	1	0	0
Тюлячинский муниципальный район	1	0	0
Черемшанский муниципальный район	2	0	0
Чистопольский муниципальный район	3	0	0
Итого по Республике Татарстан	67	0	0

Таблица 2.2 – Сводные данные о количестве муниципальных организаций, не выполнивших муниципальное задание по работе «Обеспечение участия в официальных физкультурных (физкультурно-оздоровительных) мероприятиях»

Наименование муниципального района, городского округа	Количество организаций/работ, предоставивших отчет	Количество организаций/работ, не выполнивших муниципальное задание из предоставивших отчет	
		единиц	процентов
Алексеевский муниципальный район	1	0	0
Арский муниципальный район	1	1	100,0
Буинский муниципальный район	2	0	0
Высокогорский муниципальный район	2	0	0
Дрожжановский муниципальный район	1	0	0
Елабужский муниципальный район	1	0	0
Кукморский муниципальный район	2	1	50,00
Мамадышский муниципальный район	2	0	0
Мензелинский муниципальный район	3	0	0
Нижнекамский муниципальный район	9	4	44,44
Новошешминский муниципальный район	1	0	0
Сабинский муниципальный район	1	0	0
Спасский муниципальный район	1	0	0
Ютазинский муниципальный район	1	0	0
Итого по Республике Татарстан	28	6	21,43

Таблица 2.3 – Сводные данные о количестве муниципальных организаций, не выполнивших муниципальное задание по работе «Проведение занятий физкультурно-спортивной направленности по месту проживания граждан»

Наименование муниципального района, городского округа	Количество организаций/работ, предоставивших отчет	Количество организаций/работ, не выполнивших муниципальное задание из предоставивших отчет	
		единиц	процентов
Нижнекамский муниципальный район	1	0	0
Итого по Республике Татарстан	1	0	0

Таблица 2.4 – Сводные данные о количестве муниципальных организаций, не выполнивших муниципальное задание по работе «Организация и проведение спортивно-оздоровительной работы по развитию физической культуры и спорта среди различных групп населения»

Наименование муниципального района, городского округа	Количество организаций/работ, предоставивших отчет	Количество организаций/работ, не выполнивших муниципальное задание из предоставивших отчет	
		единиц	процентов
Балтасинский муниципальный район	1	1	100,00
Высокогорский муниципальный район	1	0	0
Кайбицкий муниципальный район	1	0	0
Нижнекамский муниципальный район	1	0	0
Сабинский муниципальный район	2	0	0
Сармановский муниципальный район	2	0	0
Спасский муниципальный район	1	0	0
ИТОГО по Республике Татарстан	9	1	11,11

Таблица 2.5 – Сводные данные о количестве муниципальных организаций, не выполнивших муниципальное задание по работе «Организация и обеспечение подготовки спортивного резерва»

Наименование муниципального района, городского округа	Количество организаций/работ, предоставивших отчет	Количество организаций/работ, не выполнивших муниципальное задание из предоставивших отчет	
		единиц	процентов
Бугульминский муниципальный район	4	0	0
Буинский муниципальный район	1	0	0
Высокогорский муниципальный район	2	0	0
Дрожжановский муниципальный район	1	0	0
Кукморский муниципальный район	1	0	0
Новошешминский муниципальный район	1	0	0
Нурлатский муниципальный район	1	0	0
Сармановский муниципальный район	3	0	0
Тюлячинский муниципальный район	2	0	0
Чистопольский муниципальный район	1	0	0
ИТОГО по Республике Татарстан	17	0	0

Таблица 2.6 – Сводные данные о количестве муниципальных организаций, не выполнивших муниципальное задание по работе «Обеспечение участия спортивных сборных команд в официальных спортивных мероприятиях»

Наименование муниципального района, городского округа	Количество организаций/работ, предоставивших отчет	Количество организаций/работ, не выполнивших муниципальное задание из предоставивших отчет	
		единиц	процентов
Алексеевский муниципальный район	1	0	0
Арский муниципальный район	1	0	0
Буинский муниципальный район	3	0	0
Высокогорский муниципальный район	2	0	0
Дрожжановский муниципальный район	1	0	0
Елабужский муниципальный район	4	0	0
Кукморский муниципальный район	2	1	50,00
Новошешминский муниципальный район	1	0	0
Сабинский муниципальный район	1	0	0
Сармановский муниципальный район	3	0	0
Спасский муниципальный район	1	0	0
ИТОГО по Республике Татарстан	20	1	5,00

Таблица 2.7 – Сводные данные о количестве муниципальных организаций, не выполнивших муниципальное задание по работе «Обеспечение участия лиц, проходящих спортивную подготовку, в спортивных соревнованиях»

Наименование муниципального района, городского округа	Количество организаций/работ, предоставивших отчет	Количество организаций/работ, не выполнивших муниципальное задание из предоставивших отчет	
		единиц	процентов
Агрызский муниципальный район	1	0	0
Актанышский муниципальный район	1	0	0
Алексеевский муниципальный район	1	0	0
Алькеевский муниципальный район	1	0	0
Альметьевский муниципальный район	1	0	0
Арский муниципальный район	2	0	0
Балтасинский муниципальный район	1	0	0
Бугульминский муниципальный район	2	0	0
Буинский муниципальный район	3	0	0
Высокогорский муниципальный район	2	0	0
Городской округ «г. Казань»	13	1	7,69
Дрожжановский муниципальный район	1	0	0
Елабужский муниципальный район	5	0	0

Кукморский муниципальный район	2	0	0
Лениногорский муниципальный район	5	0	0
Мамадышский муниципальный район	2	0	0
Мензелинский муниципальный район	3	0	0
Новошешминский муниципальный район	1	0	0
Нурлатский муниципальный район	1	0	0
Сабинский муниципальный район	1	0	0
Сармановский муниципальный район	3	0	0
Спасский муниципальный район	1	0	0
Чистопольский муниципальный район	5	1	20,00
Ютазинский муниципальный район	1	0	0
ИТОГО по Республике Татарстан	59	2	3,39

Таблица 2.8 – Сводные данные о результатах выполнения объема муниципального задания по муниципальной работе «Обеспечение доступа к объектам спорта»

Наименование муниципального района, городского округа	Количество организаций/услуг, предоставивших отчет	Наименование показателя объема	Единица измерения	Объем муниципального задания		Процент выполнения объема муниципального задания	Причина отклонения (по информации учредителя)
				план	факт		
1	2	3	4	5	6	7	8
Агрызский муниципальный район	1	площадь плоскостных сооружений и спортивных залов	кв. метров	5 145,30	5 145,30	100,00	
	1	площадь плоскостных сооружений и спортивных залов	час/в год	5 096,00	5 096,00	100,00	
ИТОГО по муниципальному району	1					100,00	
Аксубаевский муниципальный район	1	площадь плоскостных сооружений и спортивных залов	кв. метров	3 914,80	3 914,80	100,00	
Алькеевский муниципальный район	1	площадь плоскостных сооружений и спортивных залов	кв. метров	6 437,80	6 437,80	100,00	
	1	площадь плоскостных сооружений и спортивных залов	час/в год	3 944,00	3 944,00	100,00	
ИТОГО по муниципальному району	1					100,00	

Альметьевский муниципальный район	3	площадь плоскостных сооружений и спортивных залов	кв. метров	42 353,71	42 353,91	100,00		
	3	площадь плоскостных сооружений и спортивных залов	час/в год	20 856,20	20 856,20	100,00		
ИТОГО по муниципальному району	3						100,00	
Арский муниципальный район	1	площадь плоскостных сооружений и спортивных залов	кв. метров	4 323,22	4 323,22	100,00		
Бавлинский муниципальный район	3	площадь плоскостных сооружений и спортивных залов	кв. метров	13 737,00	13 737,00	100,00		
	3	площадь плоскостных сооружений и спортивных залов	час/в год	6 648,00	6 648,00	100,00		
ИТОГО по муниципальному району	3						100,00	
Бугульминский муниципальный район	2	площадь плоскостных сооружений и спортивных залов	кв. метров	4 882,70	4 882,70	100,00		
	1	площадь плоскостных сооружений и спортивных залов	час/в год	1 600,00	1 600,00	100,00		
ИТОГО по муниципальному району	2						100,00	

Буинский муниципальный район	2	площадь плоскостных сооружений и спортивных залов	кв. метров	3 753,70	3 753,70	100,00		
Высокогорский муниципальный район	3	площадь плоскостных сооружений и спортивных залов	кв. метров	11 298,30	11 298,30	100,00		
	2	площадь плоскостных сооружений и спортивных залов	час/в год	13 100,00	13 100,00	100,00		
ИТОГО по муниципальному району	3						100,00	
Городской округ «г. Казань»	8	площадь плоскостных сооружений и спортивных залов	кв. метров	26 710,33	26 710,33	100,00		
	2	площадь плоскостных сооружений и спортивных залов	час/в год	425 050,10	425 050,10	100,00		
ИТОГО по муниципальному району	8						100,00	
Дрожжановский муниципальный район	1	площадь плоскостных сооружений и спортивных залов	кв. метров	6 405,00	6 405,00	100,00		
	1	площадь плоскостных сооружений и спортивных залов	час/в год	12 290,00	12 290,00	100,00		
ИТОГО по муниципальному району	1						100,00	

Елабужский муниципальный район	4	площадь плоскостных сооружений и спортивных залов	кв. метров	64 273,50	64 273,50	100,00	
Зеленодольский муниципальный район	1	площадь плоскостных сооружений и спортивных залов	кв. метров	4 046,00	4 064,00	100,00	
Камско-Устьинский муниципальный район	1	площадь плоскостных сооружений и спортивных залов	кв. метров	4 519,00	4 519,00	100,00	
ИТОГО по муниципальному району	1					100,00	
Кукморский муниципальный район	3	площадь плоскостных сооружений и спортивных залов	кв. метров	11 825,20	11 825,20	100,00	
Лаишевский муниципальный район	1	площадь плоскостных сооружений и спортивных залов	кв. метров	659,67	659,69	100,00	
	1	площадь плоскостных сооружений и спортивных залов	час/в год	792,00	792,00	100,00	
ИТОГО по муниципальному району	1					100,00	
Лениногорский муниципальный район	2	площадь плоскостных сооружений и спортивных залов	кв. метров	28 709,93	28 709,93	100,00	
	2	площадь плоскостных сооружений и	час/в год	9 487,00	9 487,00	100,00	

		спортивных залов						
ИТОГО по муниципальному району	2						100,00	
Мамадышский муниципальный район	2	площадь плоскостных сооружений и спортивных залов	кв. метров	30 831,40	30 831,40	100,00		
Менделеевский муниципальный район	2	площадь плоскостных сооружений и спортивных залов	кв. метров	3 073,70	3 073,70	100,00		
	2	площадь плоскостных сооружений и спортивных залов	час/в год	8 748,00	8 748,00	100,00		
ИТОГО по муниципальному району	2						100,00	
Мензелинский муниципальный район	3	площадь плоскостных сооружений и спортивных залов	кв. метров	5 788,64	5 788,64	100,00		
	3	площадь плоскостных сооружений и спортивных залов	час/в год	21 564,00	21 564,00	100,00		
ИТОГО по муниципальному району	3						100,00	
Муслюмовский муниципальный район	2	площадь плоскостных сооружений и спортивных залов	кв. метров	7 073,90	7 073,90	100,00		
Нижнекамский муниципальный район	1	площадь плоскостных	кв. метров	34 930,00	34 930,00	100,00		

район		сооружений и спортивных залов						
Новошешминский муниципальный район	1	площадь плоскостных сооружений и спортивных залов	кв. метров	6 814,00	6 814,00	100,00		
	1	площадь плоскостных сооружений и спортивных залов	час/в год	3 804,00	3 804,00	100,00		
ИТОГО по муниципальному району	1						100,00	
Нурлатский муниципальный район	1	площадь плоскостных сооружений и спортивных залов	кв. метров	2 319,00	2 319,00	100,00		
Пестречинский муниципальный район	1	площадь плоскостных сооружений и спортивных залов	кв. метров	41 029,90	41 029,90	100,00		
	1	площадь плоскостных сооружений и спортивных залов	час/в год	43 008,00	43 008,00	100,00		
ИТОГО по муниципальному району	1						100,00	
Рыбно-Слободский муниципальный район	1	площадь плоскостных сооружений и спортивных залов	кв. метров	5 310,50	5 310,50	100,00		
Сабинский муниципальный район	3	площадь плоскостных сооружений и спортивных залов	кв. метров	2 727,70	2 727,70	100,00		

Сармановский муниципальный район	4	площадь плоскостных сооружений и спортивных залов	кв. метров	32 144,30	32 144,30	100,00	
Спасский муниципальный район	1	площадь плоскостных сооружений и спортивных залов	кв. метров	2 666,60	2 666,60	100,00	
Тетюшский муниципальный район	1	площадь плоскостных сооружений и спортивных залов	кв. метров	8 023,10	8 023,10	100,00	
Тюлячинский муниципальный район	1	площадь плоскостных сооружений и спортивных залов	кв. метров	2 355,40	2 355,40	100,00	
	1	площадь плоскостных сооружений и спортивных залов	час/в год	5 928,00	5 928,00	100,00	
ИТОГО по муниципальному району	1					100,00	
Черемшанский муниципальный район	2	площадь плоскостных сооружений и спортивных залов	кв. метров	8 725,90	8 725,90	100,00	
	2	площадь плоскостных сооружений и спортивных залов	час/в год	640,00	640,00	100,00	
ИТОГО по муниципальному району	2					100,00	
Чистопольский муниципальный район	3	площадь плоскостных сооружений и	кв. метров	32 524,20	32 524,20	100,00	

		спортивных залов					
	2	площадь плоскостных сооружений и спортивных залов	час/в год	54 220,00	54 220,00	100,00	
ИТОГО по муниципальному району	3					100,00	
ИТОГО по всем муниципальным районам	67					100,00	

Таблица 2.9 – Сводные данные о результатах выполнения объема муниципального задания по муниципальной работе «Обеспечение участия в официальных физкультурных (физкультурно-оздоровительных) мероприятиях»

Наименование муниципального района, городского округа	Количество организаций/услуг, предоставивших отчет	Наименование показателя объема	Единица измерения	Объем муниципального задания		Процент выполнения объема муниципального задания	Причина отклонения (по информации учредителя)
				план	факт		
1	2	3	4	5	6	7	8
Алексеевский муниципальный район	1	количество мероприятий	единиц	20,00	20,00	100,00	
Арский муниципальный район	1	количество мероприятий	единиц	5,00	4,00	80,00	отмена или перенос мероприятий
Буинский муниципальный район	2	количество мероприятий	единиц	64,00	69,00	100,00	
Высокогорский муниципальный район	2	количество мероприятий	единиц	6,00	6,00	100,00	
Дрожжановский муниципальный район	1	количество мероприятий	единиц	35,00	35,00	100,00	
Елабужский муниципальный район	1	количество мероприятий	единиц	1,00	1,00	100,00	
Кукморский муниципальный район	2	количество мероприятий	единиц	6,00	5,00	83,33	отмена или перенос мероприятий
Мамадышский муниципальный район	2	количество мероприятий	единиц	87,00	87,00	100,00	
Мензелинский муниципальный район	3	количество мероприятий	единиц	86,00	86,00	100,00	
Нижнекамский муниципальный район	9	количество мероприятий	единиц	214,00	263,00	100,00	
Новошешминский муниципальный район	1	количество мероприятий	единиц	141,00	141,00	100,00	
Сабинский муниципальный район	1	количество мероприятий	единиц	43,00	90,00	100,00	

Спасский муниципальный район	1	количество мероприятий	единиц	10,00	10,00	100,00	
Ютазинский муниципальный район	1	количество мероприятий	единиц	15,00	15,00	100,00	
ИТОГО по всем муниципальным районам	28					97,38	

Таблица 2.10 – Сводные данные о результатах выполнения объема муниципального задания по муниципальной работе «Проведение занятий физкультурно-спортивной направленности по месту проживания граждан»

Наименование муниципального района, городского округа	Количество организаций/услуг, предоставивших отчет	Наименование показателя объема	Единица измерения	Объем муниципального задания		Процент выполнения объема муниципального задания	Причина отклонения (по информации учредителя)
				план	факт		
1	2	3	4	5	6	7	8
Нижнекамский муниципальный район	1	количество занятий	единиц	6 700,00	6 700,00	100,00	
ИТОГО по всем муниципальным районам	1					100,00	

Таблица 2.11 – Сводные данные о результатах выполнения объема муниципального задания по муниципальной работе «Организация и проведение спортивно-оздоровительной работы по развитию физической культуры и спорта среди различных групп населения»

Наименование муниципального района, городского округа	Количество организаций/услуг, предоставивших отчет	Наименование показателя объема	Единица измерения	Объем муниципального задания		Процент выполнения объема муниципального задания	Причина отклонения (по информации учредителя)
				план	факт		
1	2	3	4	5	6	7	8
Балтасинский муниципальный район	1	количество занимающихся	человек	585,00	545,00	93,16	
	1	количество посещений	единиц	45 200,00	45 280,00	100,00	
	1	количество привлеченных лиц	человек	585,00	545,00	93,16	
ИТОГО по муниципальному району	1					95,44	отчисление по причине непосещаемости
Высокогорский муниципальный район	1	количество занимающихся	человек	122,00	122,00	100,00	
	1	количество посещений	единиц	850,00	850,00	100,00	
	1	количество привлеченных лиц	человек	850,00	850,00	100,00	
ИТОГО по муниципальному району	1					100,00	
Кайбицкий муниципальный район	1	количество занимающихся	человек	150,00	150,00	100,00	
	1	количество посещений	единиц	9 600,00	9 600,00	100,00	
	1	количество привлеченных	человек	3 500,00	3 500,00	100,00	

		лиц					
ИТОГО по муниципальному району	1					100,00	
Нижнекамский муниципальный район	1	количество занимающихся	человек	45,00	45,00	100,00	
	1	количество посещений	единиц	9 360,00	9 360,00	100,00	
ИТОГО по муниципальному району	1					100,00	
Сабинский муниципальный район	2	количество занимающихся	человек	229,00	250,00	100,00	
	1	количество посещений	единиц	100,00	900,00	100,00	
	1	количество привлеченных лиц	человек	200,00	200,00	100,00	
ИТОГО по муниципальному району	2					100,00	
Сармановский муниципальный район	2	количество занимающихся	человек	435,00	435,00	100,00	
	2	количество посещений	единиц	8 000,00	8 000,00	100,00	
	2	количество привлеченных лиц	человек	6 500,00	6 500,00	100,00	
ИТОГО по муниципальному району	2					100,00	
Спасский муниципальный район	1	количество занимающихся	человек	135,00	135,00	100,00	
ИТОГО по муниципальному району	1					100,00	
ИТОГО по всем муниципальным районам	9					99,35	

Таблица 2.12 – Сводные данные о результатах выполнения объема муниципального задания по муниципальной работе «Организация и обеспечение подготовки спортивного резерва»

Наименование муниципального района, городского округа	Количество организаций/услуг, предоставивших отчет	Наименование показателя объема	Единица измерения	Объем муниципального задания		Процент выполнения объема муниципального задания	Причина отклонения (по информации учредителя)
				план	факт		
1	2	3	4	5	6	7	8
Бугульминский муниципальный район	4	количество лиц, прошедших спортивную подготовку	человек	2 287,00	2 287,00	100,00	
Буинский муниципальный район	1	количество лиц, прошедших спортивную подготовку	человек	175,00	175,00	100,00	
Высокогорский муниципальный район	2	количество лиц, прошедших спортивную подготовку	человек	850,00	850,00	100,00	
Дрожжановский муниципальный район	1	количество лиц, прошедших спортивную подготовку	человек	297,00	297,00	100,00	
Кукморский муниципальный район	1	количество лиц, прошедших спортивную подготовку	человек	4,00	4,00	100,00	
Новошешминский муниципальный район	1	количество лиц, прошедших спортивную подготовку	человек	281,00	281,00	100,00	
Нурлатский	1	количество лиц,	человек	444,00	444,00	100,00	

муниципальный район		прошедших спортивную подготовку					
Сармановский муниципальный район	3	количество лиц, прошедших спортивную подготовку	человек	310,00	321,00	100,00	
Тюлячинский муниципальный район	2	количество лиц, прошедших спортивную подготовку	человек	489,00	489,00	100,00	
Чистопольский муниципальный район	1	количество лиц, прошедших спортивную подготовку	человек	595,00	595,00	100,00	
ИТОГО по всем муниципальным районам	17					100,00	

Таблица 2.13 – Сводные данные о результатах выполнения объема муниципального задания по муниципальной работе «Обеспечение участия лиц, проходящих спортивную подготовку, в спортивных соревнованиях»

Наименование муниципального района, городского округа	Количество организаций/услуг, предоставивших отчет	Наименование показателя объема	Единица измерения	Объем муниципального задания		Процент выполнения объема муниципального задания	Причина отклонения (по информации учредителя)
				план	факт		
1	2	3	4	5	6	7	8
Агрызский муниципальный район	1	количество мероприятий	единиц	48,00	48,00	100,00	
Актанышский муниципальный район	1	количество мероприятий	единиц	21,00	21,00	100,00	
Алексеевский муниципальный район	1	количество мероприятий	единиц	45,00	45,00	100,00	
Алькеевский муниципальный район	1	количество мероприятий	единиц	200,00	200,00	100,00	
Альметьевский муниципальный район	1	количество мероприятий	единиц	28,00	28,00	100,00	
Арский муниципальный район	2	количество мероприятий	единиц	180,00	180,00	100,00	
Балтасинский муниципальный район	1	количество мероприятий	единиц	103,00	153,00	100,00	
Бугульминский муниципальный район	2	количество мероприятий	единиц	77,00	77,00	100,00	
Буинский муниципальный район	3	количество мероприятий	единиц	183,00	187,00	100,00	
Высокогорский муниципальный район	2	количество мероприятий	единиц	121,00	121,00	100,00	
Городской округ «г. Казань»	13	количество мероприятий	единиц	602,00	622,00	100,00	
Дрожжановский муниципальный район	1	количество мероприятий	единиц	35,00	35,00	100,00	

Елабужский муниципальный район	5	количество мероприятий	единиц	251,00	267,00	100,00	
Кукморский муниципальный район	2	количество мероприятий	единиц	22,00	22,00	100,00	
Лениногорский муниципальный район	5	количество мероприятий	единиц	181,00	215,00	100,00	
Мамадышский муниципальный район	2	количество мероприятий	единиц	214,00	214,00	100,00	
Мензелинский муниципальный район	3	количество мероприятий	единиц	159,00	159,00	100,00	
Новошешминский муниципальный район	1	количество мероприятий	единиц	56,00	56,00	100,00	
Нурлатский муниципальный район	1	количество мероприятий	единиц	105,00	105,00	100,00	
Сабинский муниципальный район	1	количество мероприятий	единиц	8,00	24,00	100,00	
Сармановский муниципальный район	3	количество мероприятий	единиц	87,00	87,00	100,00	
Спасский муниципальный район	1	количество мероприятий	единиц	30,00	30,00	100,00	
Чистопольский муниципальный район	5	количество мероприятий	единиц	212,00	211,00	99,53	не пройден отбор на конкурс, соревнование
Ютазинский муниципальный район	1	количество мероприятий	единиц	20,00	20,00	100,00	
ИТОГО по всем муниципальным районам	59					99,98	

Таблица 2.14 – Сводные данные о результатах выполнения объема муниципального задания по муниципальной работе «Обеспечение участия спортивных сборных команд в официальных спортивных мероприятиях»

Наименование муниципального района, городского округа	Количество организаций/услуг, предоставивших отчет	Наименование показателя объема	Единица измерения	Объем муниципального задания		Процент выполнения объема муниципального задания	Причина отклонения (по информации учредителя)
				план	факт		
1	2	3	4	5	6	7	8
Алексеевский муниципальный район	1	количество мероприятий	единиц	40,00	40,00	100,00	
Арский муниципальный район	1	количество мероприятий	единиц	6,00	6,00	100,00	
Буинский муниципальный район	3	количество мероприятий	единиц	267,00	271,00	100,00	
Высокогорский муниципальный район	2	количество мероприятий	единиц	35,00	35,00	100,00	
Дрожжановский муниципальный район	1	количество мероприятий	единиц	10,00	10,00	100,00	
Елабужский муниципальный район	4	количество мероприятий	единиц	58,00	82,00	100,00	
Кукморский муниципальный район	2	количество мероприятий	единиц	67,00	66,00	98,51	отмена или перенос мероприятий
Новошешминский муниципальный район	1	количество мероприятий	единиц	1,00	1,00	100,00	
Сабинский муниципальный район	1	количество мероприятий	единиц	39,00	189,00	100,00	
Сармановский муниципальный район	3	количество мероприятий	единиц	76,00	76,00	100,00	
Спасский муниципальный район	1	количество мероприятий	единиц	20,00	20,00	100,00	
ИТОГО по всем муниципальным районам	20					99,86	

**Сводные данные о результатах выполнения объема муниципального задания
в разрезе муниципальных районов, городских округов по виду деятельности
«Культура, кинематография, туризм»**

Таблица 3.1 – Сводные данные о количестве муниципальных организаций, не выполнивших муниципальное задание по муниципальной услуге «Библиотечное, библиографическое и информационное обслуживание пользователей библиотеки»

Наименование муниципального района, городского округа	Количество организаций/услуг, предоставивших отчет	Количество организаций/услуг, не выполнивших муниципальное задание из предоставивших отчет	
		единиц	процентов
Агрызский муниципальный район	1	0	0
Азнакаевский муниципальный район	1	0	0
Аксубаевский муниципальный район	1	0	0
Актанышский муниципальный район	1	1	100
Алексеевский муниципальный район	1	0	0
Алькеевский муниципальный район	1	0	0
Альметьевский муниципальный район	1	0	0
Апастовский муниципальный район	1	0	0
Арский муниципальный район	1	0	0
Атнинский муниципальный район	1	0	0
Бавлинский муниципальный район	1	0	0
Балтасинский муниципальный район	1	0	0
Бугульминский муниципальный район	1	1	100
Буинский муниципальный район	1	0	0
Верхнеуслонский муниципальный район	1	0	0
Высокогорский муниципальный район	1	0	0
Городской округ «г. Казань»	1	0	0
Городской округ «г. Набережные Челны»	1	0	0
Дрожжановский муниципальный район	1	0	0
Елабужский муниципальный район	1	0	0
Заинский муниципальный район	1	0	0
Зеленодольский муниципальный район	1	0	0
Кайбицкий муниципальный район	1	1	100
Камско-Устьинский муниципальный район	1	0	0
Кукморский муниципальный район	1	0	0
Лаишевский муниципальный район	1	0	0
Лениногорский муниципальный район	1	0	0
Мамадышский муниципальный район	1	0	0

Наименование муниципального района, городского округа	Количество организаций/услуг, предоставивших отчет	Количество организаций/услуг, не выполнивших муниципальное задание из предоставивших отчет	
		единиц	процентов
Менделеевский муниципальный район	1	0	0
Мензелинский муниципальный район	1	0	0
Муслимовский муниципальный район	1	0	0
Нижнекамский муниципальный район	1	0	0
Новошешминский муниципальный район	1	0	0
Нурлатский муниципальный район	1	1	100
Пестречинский муниципальный район	1	0	0
Рыбно-Слободский муниципальный район	1	0	0
Сабинский муниципальный район	1	0	0
Сармановский муниципальный район	1	0	0
Спасский муниципальный район	1	0	0
Тетюшский муниципальный район	1	1	100
Тукаевский муниципальный район	1	1	100
Тюлячинский муниципальный район	1	0	0
Черемшанский муниципальный район	1	0	0
Чистопольский муниципальный район	1	0	0
Ютазинский муниципальный район	1	1	100
ИТОГО по Республике Татарстан	45	7	15,56

Таблица 3.2– Сводные данные о количестве муниципальных организаций, не выполнивших муниципальное задание по муниципальной услуге «Публичный показ музейных предметов, музейных коллекций»

Наименование муниципального района, городского округа	Количество организаций/услуг, предоставивших отчет	Количество организаций/услуг, не выполнивших муниципальное задание из предоставивших отчет	
		единиц	процентов
Агрызский муниципальный район	1	0	0
Азнакаевский муниципальный район	1	0	0
Аксубаевский муниципальный район	1	0	0
Алексеевский муниципальный район	1	0	0
Алькеевский муниципальный район	1	0	0
Альметьевский муниципальный район	4	0	0
Апастовский муниципальный район	1	0	0
Арский муниципальный район	1	0	0
Атнинский муниципальный район	1	0	0
Бавлинский муниципальный район	1	0	0
Балтасинский муниципальный район	2	1	50,0
Бугульминский муниципальный район	2	0	0
Буинский муниципальный район	1	0	0

Наименование муниципального района, городского округа	Количество организаций/услуг, предоставивших отчет	Количество организаций/услуг, не выполнивших муниципальное задание из предоставивших отчет	
		единиц	процентов
Верхнеуслонский муниципальный район	1	0	0
Высокогорский муниципальный район	1	0	0
Городской округ «г. Казань»	1	0	0
Городской округ «г. Набережные Челны»	2	0	0
Дрожжановский муниципальный район	1	0	0
Заинский муниципальный район	1	0	0
Зеленодольский муниципальный район	2	1	50,0
Кайбицкий муниципальный район	1	0	0
Камско-Устьинский муниципальный район	1	0	0
Кукморский муниципальный район	1	0	0
Лаишевский муниципальный район	1	0	0
Лениногорский муниципальный район	1	1	100
Мамадышский муниципальный район	1	0	0
Мензелинский муниципальный район	1	0	0
Муслимовский муниципальный район	1	0	0
Нижнекамский муниципальный район	1	0	0
Новошешминский муниципальный район	2	0	0
Нурлатский муниципальный район	1	0	0
Пестречинский муниципальный район	2	1	50,0
Рыбно-Слободский муниципальный район	1	0	0
Сабинский муниципальный район	1	0	0
Тетюшский муниципальный район	1	0	0
Тукаевский муниципальный район	1	0	0
Тюлячинский муниципальный район	1	0	0
Черемшанский муниципальный район	2	0	0
Ютазинский муниципальный район	1	0	0
ИТОГО по Республике Татарстан	49	4	8,16

Таблица 3.3 – Сводные данные о количестве муниципальных организаций, не выполнивших муниципальное задание по муниципальной услуге «Показ кинофильмов»

Наименование муниципального района, городского округа	Количество организаций/услуг, предоставивших отчет	Количество организаций/услуг, не выполнивших муниципальное задание из предоставивших отчет	
		единиц	процентов
Агрызский муниципальный район	1	0	0
Азнакаевский муниципальный район	1	0	0
Аксубаевский муниципальный район	1	0	0
Алексеевский муниципальный район	1	0	0
Алькеевский муниципальный район	1	0	0
Атнинский муниципальный район	1	0	0
Бавлинский муниципальный район	1	0	0
Балтасинский муниципальный район	1	0	0
Бугульминский муниципальный район	1	0	0
Буинский муниципальный район	2	0	0
Городской округ «г. Казань»	4	1	25,00
Елабужский муниципальный район	1	0	0
Заинский муниципальный район	1	0	0
Зеленодольский муниципальный район	1	0	0
Кукморский муниципальный район	1	0	0
Лаишевский муниципальный район	1	0	0
Лениногорский муниципальный район	1	0	0
Мамадышский муниципальный район	1	0	0
Менделеевский муниципальный район	1	0	0
Мензелинский муниципальный район	1	0	0
Муслимовский муниципальный район	1	0	0
Нижнекамский муниципальный район	2	0	0
Новошешминский муниципальный район	1	0	0
Пестречинский муниципальный район	1	0	0
Рыбно-Слободский муниципальный район	1	0	0
Сармановский муниципальный район	1	0	0
Спасский муниципальный район	1	0	0
Тетюшский муниципальный район	1	0	0
Ютазинский муниципальный район	1	1	100
ИТОГО по Республике Татарстан	34	2	5,88

Таблица 3.4 – Сводные данные о количестве муниципальных организаций, не выполнивших муниципальное задание по муниципальной услуге «Показ (организация показа) концертных программ»

Наименование муниципального района, городского округа	Количество организаций/услуг, предоставивших отчет	Количество организаций/услуг, не выполнивших муниципальное задание из предоставивших отчет	
		единиц	процентов
Альметьевский муниципальный район	1	0	0
Городской округ «г. Казань»	3	0	0
Городской округ «г. Набережные Челны»	1	0	0
Нижнекамский муниципальный район	3	0	0
ИТОГО по Республике Татарстан	8	0	0

Таблица 3.5 – Сводные данные о количестве муниципальных организаций, не выполнивших муниципальное задание по муниципальной услуге «Показ (организация показа) спектаклей (театральных постановок)»

Наименование муниципального района, городского округа	Количество организаций/услуг, предоставивших отчет	Количество организаций/услуг, не выполнивших муниципальное задание из предоставивших отчет	
		единиц	процентов
Городской округ «г. Набережные Челны»	1	0	0
Зеленодольский муниципальный район	1	0	0
Нижнекамский муниципальный район	1	0	0
ИТОГО по Республике Татарстан	3	0	0

Таблица 3.6 – Сводные данные о количестве муниципальных организаций, не выполнивших муниципальное задание по муниципальной работе «Создание экспозиций (выставок) музеев, организация выставок»

Наименование муниципального района, городского округа	Количество организаций/работ, предоставивших отчет	Количество организаций/работ, не выполнивших муниципальное задание из предоставивших отчет	
		единиц	процентов
Агрызский муниципальный район	1	0	0
Азнакаевский муниципальный район	1	0	0
Аксубаевский муниципальный район	1	0	0
Алексеевский муниципальный район	1	0	0
Алькеевский муниципальный район	1	0	0
Альметьевский муниципальный район	4	0	0
Арский муниципальный район	1	0	0
Бавлинский муниципальный район	1	0	0
Балтасинский муниципальный район	1	0	0
Буинский муниципальный район	1	0	0
Высокогорский муниципальный район	1	0	0
Городской округ «г. Казань»	1	0	0
Заинский муниципальный район	1	0	0
Зеленодольский муниципальный район	2	0	0
Кукморский муниципальный район	1	0	0
Лаишевский муниципальный район	1	0	0
Лениногорский муниципальный район	1	0	0
Мамадышский муниципальный район	1	0	0
Нижнекамский муниципальный район	1	0	0
Нурлатский муниципальный район	1	0	0
Пестречинский муниципальный район	1	0	0
Сабинский муниципальный район	1	0	0
Сармановский муниципальный район	1	0	0
Тетюшский муниципальный район	1	0	0
Тукаевский муниципальный район	1	0	0
Черемшанский муниципальный район	2	0	0
Итого по Республике Татарстан	31	0	0

Таблица 3.7 – Сводные данные о количестве муниципальных организаций, не выполнивших муниципальное задание по муниципальной работе «Организация деятельности клубных формирований и формирований самодеятельного народного творчества»

Наименование муниципального района, городского округа	Количество организаций/работ, предоставивших отчет	Количество организаций/работ, не выполнивших муниципальное задание из предоставивших отчет	
		единиц	процентов
Агрызский муниципальный район	1	1	100
Азнакаевский муниципальный район	3	0	0
Аксубаевский муниципальный район	1	0	0
Актанышский муниципальный район	2	0	0
Алексеевский муниципальный район	1	0	0
Алькеевский муниципальный район	1	0	0
Альметьевский муниципальный район	3	0	0
Апастовский муниципальный район	1	0	0
Арский муниципальный район	1	1	100
Атнинский муниципальный район	1	1	100
Бавлинский муниципальный район	1	0	0
Балтасинский муниципальный район	1	1	100
Бугульминский муниципальный район	2	0	0
Буинский муниципальный район	2	1	50,0
Верхнеуслонский муниципальный район	1	0	0
Высокогорский муниципальный район	1	0	0
Городской округ «г. Казань»	20	1	5,00
Городской округ «г. Набережные Челны»	5	0	0
Дрожжановский муниципальный район	1	0	0
Елабужский муниципальный район	3	1	33,33
Заинский муниципальный район	2	0	0
Зеленодольский муниципальный район	5	0	0
Кайбицкий муниципальный район	1	0	0
Камско-Устьинский муниципальный район	1	0	0
Кукморский муниципальный район	1	0	0
Лаишевский муниципальный район	1	0	0
Лениногорский муниципальный район	3	1	33,33
Мамадышский муниципальный район	1	0	0
Менделеевский муниципальный район	2	1	50,0
Мензелинский муниципальный район	1	0	0
Муслимовский муниципальный район	1	0	0
Нижнекамский муниципальный район	5	2	40,0
Новошешминский муниципальный район	1	0	0
Нурлатский муниципальный район	1	1	100
Пестречинский муниципальный район	1	0	0
Рыбно-Слободский муниципальный район	1	1	100
Сабинский муниципальный район	1	0	0

Сармановский муниципальный район	2	0	0
Спасский муниципальный район	1	0	0
Тетюшский муниципальный район	1	0	0
Тукаевский муниципальный район	1	1	100
Тюлячинский муниципальный район	1	1	100
Черемшанский муниципальный район	2	0	0
Чистопольский муниципальный район	3	0	0
Ютазинский муниципальный район	1	0	0
ИТОГО по Республике Татарстан	93	15	16,13

Таблица 3.8 – Сводные данные о количестве муниципальных организаций, не выполнивших муниципальное задание по муниципальной работе «Организация проведения культурно-массовых мероприятий»

Наименование муниципального района, городского округа	Количество организаций/работ, предоставивших отчет	Количество организаций/работ, не выполнивших муниципальное задание из предоставивших отчет	
		единиц	процентов
Алексеевский муниципальный район	1	0	0
Алькеевский муниципальный район	1	0	0
Альметьевский муниципальный район	2	0	0
Атнинский муниципальный район	1	0	0
Бавлинский муниципальный район	1	0	0
Балтасинский муниципальный район	1	0	0
Буинский муниципальный район	1	0	0
Верхнеуслонский муниципальный район	1	0	0
Высокогорский муниципальный район	1	0	0
Городской округ «г. Казань»	22	0	0
Городской округ «г. Набережные Челны»	1	0	0
Елабужский муниципальный район	1	0	0
Зеленодольский муниципальный район	5	0	0
Камско-Устьинский муниципальный район	1	0	0
Кукморский муниципальный район	1	0	0
Лаишевский муниципальный район	1	0	0
Лениногорский муниципальный район	3	0	0
Менделеевский муниципальный район	1	0	0
Муслимовский муниципальный район	1	0	0
Нижнекамский муниципальный район	7	0	0
Пестречинский муниципальный район	2	0	0
Рыбно-Слободский муниципальный район	1	0	0
Спасский муниципальный район	1	0	0
Черемшанский муниципальный район	1	0	0
ИТОГО по Республике Татарстан	59	0	0

Таблица 3.9 – Сводные данные о количестве муниципальных организаций, не выполнивших муниципальное задание по муниципальной работе «Формирование, учет, изучение, обеспечение физического сохранения и безопасности музейных предметов, музейных коллекций»

Наименование муниципального района, городского округа	Количество организаций/работ, предоставивших отчет	Количество организаций/работ, не выполнивших муниципальное задание из предоставивших отчет	
		единиц	процентов
Агрызский муниципальный район	1	0	0
Азнакаевский муниципальный район	1	0	0
Алексеевский муниципальный район	1	0	0
Алькеевский муниципальный район	1	0	0
Альметьевский муниципальный район	4	0	0
Арский муниципальный район	1	0	0
Атнинский муниципальный район	1	0	0
Бавлинский муниципальный район	1	0	0
Балтасинский муниципальный район	2	0	0
Бугульминский муниципальный район	2	0	0
Буинский муниципальный район	1	0	0
Верхнеуслонский муниципальный район	1	0	0
Высокогорский муниципальный район	1	0	0
Городской округ «г. Казань»	1	0	0
Заинский муниципальный район	1	0	0
Кайбицкий муниципальный район	1	0	0
Кукморский муниципальный район	1	1	100
Лаишевский муниципальный район	1	0	0
Лениногорский муниципальный район	1	0	0
Мамадышский муниципальный район	1	0	0
Муслимовский муниципальный район	1	0	0
Нижнекамский муниципальный район	1	0	0
Новошешминский муниципальный район	2	0	0
Пестречинский муниципальный район	1	0	0
Рыбнослободский муниципальный район	1	0	0
Сабинский муниципальный район	1	0	0
Сармановский муниципальный район	1	0	0
Тетюшский муниципальный район	1	0	0
Тукаевский муниципальный район	1	0	0
Тюлячинский муниципальный район	1	0	0
Черемшанский муниципальный район	2	0	0
Ютазинский муниципальный район	1	0	0
ИТОГО по Республике Татарстан	39	1	2,56

Таблица 3.10 – Сводные данные о количестве муниципальных организаций, не выполнивших муниципальное задание по муниципальной работе «Библиографическая обработка документов и создание каталогов»

Наименование муниципального района, городского округа	Количество организаций/работ, предоставивших отчет	Количество организаций/работ, не выполнивших муниципальное задание из предоставивших отчет	
		единиц	процентов
Агрызский муниципальный район	1	0	0
Азнакаевский муниципальный район	1	0	0
Актанышский муниципальный район	1	0	0
Алексеевский муниципальный район	1	0	0
Алькеевский муниципальный район	1	0	0
Альметьевский муниципальный район	1	0	0
Атнинский муниципальный район	1	0	0
Бавлинский муниципальный район	1	0	0
Балтасинский муниципальный район	1	1	100
Буинский муниципальный район	1	0	0
Высокогорский муниципальный район	1	0	0
Городской округ «г. Казань»	1	0	0
Городской округ «г. Набережные Челны»	1	0	0
Заинский муниципальный район	1	0	0
Зеленодольский муниципальный район	1	0	0
Кайбицкий муниципальный район	1	1	100
Кукморский муниципальный район	1	0	0
Лаишевский муниципальный район	1	0	0
Лениногорский муниципальный район	1	1	100
Мамадышский муниципальный район	1	0	0
Менделеевский муниципальный район	1	0	0
Муслимовский муниципальный район	1	0	0
Нижнекамский муниципальный район	1	1	100
Пестречинский муниципальный район	1	0	0
Рыбно-Слободский муниципальный район	1	0	0
Сабинский муниципальный район	1	0	0
Сармановский муниципальный район	1	0	0
Спасский муниципальный район	1	0	0
Тетюшский муниципальный район	1	0	0
Тукаевский муниципальный район	1	1	100
Тюлячинский муниципальный район	1	0	0
Черемшанский муниципальный район	1	0	0
Чистопольский муниципальный район	1	0	0
Ютазинский муниципальный район	1	0	0
ИТОГО по Республике Татарстан	34	5	14,71

Таблица 3.11 – Сводные данные о количестве муниципальных организаций, не выполнивших муниципальное задание по муниципальной работе «Организация показа концертов»

Наименование муниципального района, городского округа	Количество организаций/работ, предоставивших отчет	Количество организаций/работ, не выполнивших муниципальное задание из предоставивших отчет	
		единиц	процентов
Альметьевский муниципальный район	1	0	0
Городской округ «г. Казань»	2	0	0
Городской округ «г. Набережные Челны»	3	0	0
Нижнекамский муниципальный район	3	0	0
ИТОГО по Республике Татарстан	9	0	0

Таблица 3.12 – Сводные данные о количестве муниципальных организаций, не выполнивших муниципальное задание по муниципальной работе «Создание концертных программ»

Наименование муниципального района, городского округа	Количество организаций/работ, предоставивших отчет	Количество организаций/работ, не выполнивших муниципальное задание из предоставивших отчет	
		единиц	процентов
Альметьевский муниципальный район	1	0	0
Городской округ «г. Казань»	3	0	0
Городской округ «г. Набережные Челны»	2	0	0
Нижнекамский муниципальный район	3	0	0
ИТОГО по Республике Татарстан	9	0	0

Таблица 3.13 – Сводные данные о количестве муниципальных организаций, не выполнивших муниципальное задание по муниципальной работе «Создание спектаклей»

Наименование муниципального района, городского округа	Количество организаций/работ, предоставивших отчет	Количество организаций/работ, не выполнивших муниципальное задание из предоставивших отчет	
		единиц	процентов
Городской округ «г. Набережные Челны»	1	0	0
Зеленодольский муниципальный район	1	0	0
Нижнекамский муниципальный район	1	0	0
ИТОГО по Республике Татарстан	3	0	0

Таблица 3.14 – Сводные данные о количестве муниципальных организаций, не выполнивших муниципальное задание по муниципальной работе «Создание экспозиций диких и домашних животных, растений»

Наименование муниципального района, городского округа	Количество организаций/работ, предоставивших отчет	Количество организаций/работ, не выполнивших муниципальное задание из предоставивших отчет	
		единиц	процентов
Городской округ «г. Казань»	1	0	0
ИТОГО по городскому округу	1	0	0

Таблица 3.15 – Сводные данные о количестве муниципальных организаций, не выполнивших муниципальное задание по муниципальной работе «Формирование, сохранение, содержание и учет коллекций диких и домашних животных, растений»

Наименование муниципального района, городского округа	Количество организаций/работ, предоставивших отчет	Количество организаций/работ, не выполнивших муниципальное задание из предоставивших отчет	
		единиц	процентов
Городской округ «г. Казань»	1	0	0
ИТОГО по городскому округу	1	0	0

Таблица 3.16 – Сводные данные о количестве муниципальных организаций, не выполнивших муниципальное задание по муниципальной работе «Формирование, учет, изучение, обеспечение физического сохранения и безопасности фондов библиотек, включая оцифровку фондов»

Наименование муниципального района, городского округа	Количество организаций/работ, предоставивших отчет	Количество организаций/работ, не выполнивших муниципальное задание из предоставивших отчет	
		единиц	процентов
Агрызский муниципальный район	1	0	0
Аксубаевский муниципальный район	1	0	0
Актанышский муниципальный район	1	0	0
Алексеевский муниципальный район	1	0	0
Альметьевский муниципальный район	1	0	0
Арский муниципальный район	1	0	0
Атнинский муниципальный район	1	0	0
Бавлинский муниципальный район	1	1	100
Бугульминский муниципальный район	1	0	0
Верхнеуслонский муниципальный район	1	0	0

Наименование муниципального района, городского округа	Количество организаций/ работ, предоставивших отчет	Количество организаций/работ, не выполнивших муниципальное задание из предоставивших отчет	
		единиц	процентов
Высокогорский муниципальный район	1	0	0
Городской округ «г. Казань»	1	0	0
Городской округ «г. Набережные Челны»	1	0	0
Елабужский муниципальный район	1	1	100
Заинский муниципальный район	1	0	0
Зеленодольский муниципальный район	1	0	0
Кайбицкий муниципальный район	1	0	0
Кукморский муниципальный район	1	0	0
Лаишевский муниципальный район	1	1	100
Лениногорский муниципальный район	1	1	100
Мамадышский муниципальный район	1	0	0
Менделеевский муниципальный район	1	0	0
Муслимовский муниципальный район	1	0	0
Нижнекамский муниципальный район	1	1	100
Нурлатский муниципальный район	1	1	100
Пестречинский муниципальный район	1	0	0
Рыбно-Слободский муниципальный район	1	0	0
Сабинский муниципальный район	1	0	0
Спасский муниципальный район	1	0	0
Тетюшский муниципальный район	1	0	0
Тукаевский муниципальный район	1	1	100
Черемшанский муниципальный район	1	0	0
Чистопольский муниципальный район	1	0	0
ИТОГО по Республике Татарстан	33	7	21,21

Таблица 3.17 – Сводные данные о количестве муниципальных организаций, не выполнивших муниципальное задание по муниципальной работе «Осуществление реставрации и консервации музейных предметов, музейных коллекций»

Наименование муниципального района, городского округа	Количество организаций/работ, предоставивших отчет	Количество организаций/работ, не выполнивших муниципальное задание из предоставивших отчет	
		единиц	процентов
Городской округ «г. Казань»	1	0	0
Кукморский муниципальный район	1	0	0
Нижнекамский муниципальный район	1	0	0
Пестречинский муниципальный район	2	2	100,00
Сабинский муниципальный район	1	0	0
ИТОГО по Республике Татарстан	6	2	33,33

Таблица 3.18 – Сводные данные о количестве муниципальных организаций, не выполнивших муниципальное задание по муниципальной работе «Осуществление стабилизации, реставрации и консервации библиотечного фонда, включая книжные памятники»

Наименование муниципального района, городского округа	Количество организаций/работ, предоставивших отчет	Количество организаций/работ, не выполнивших муниципальное задание из предоставивших отчет	
		единиц	процентов
Городской округ «г. Казань»	1	0	0
Мамадышский муниципальный район	1	0	0
Муслимовский муниципальный район	1	0	0
Нижнекамский муниципальный район	1	0	0
Тукаевский муниципальный район	1	0	0
Чистопольский муниципальный район	1	0	0
ИТОГО по Республике Татарстан	6	0	0

Таблица 3.19 – Сводные данные о количестве муниципальных организаций, не выполнивших муниципальное задание по муниципальной работе «Организация показа спектаклей»

Наименование муниципального района, городского округа	Количество организаций/работ, предоставивших отчет	Количество организаций/работ, не выполнивших муниципальное задание из предоставивших отчет	
		единиц	процентов
Нижнекамский муниципальный район	1	0	0
ИТОГО по Нижнекамскому муниципальному району	1	0	0

Таблица 3.20 – Сводные данные о количестве муниципальных организаций, не выполнивших муниципальное задание по муниципальной работе «Организация показа (показ) спектаклей, концертов и иных зрелищных программ в виртуальном концертном зале»

Наименование муниципального района, городского округа	Количество организаций/работ, предоставивших отчет	Количество организаций/работ, не выполнивших муниципальное задание из предоставивших отчет	
		единиц	процентов
Городской округ «г. Казань»	2	0	0
ИТОГО по городскому округу «г. Казань»	2	0	0

Таблица 3.21 – Сводные данные о количестве муниципальных организаций, не выполнивших муниципальное задание по муниципальной работе «Методическое обеспечение в области библиотечного дела»

Наименование муниципального района, городского округа	Количество организаций/работ, предоставивших отчет	Количество организаций/работ, не выполнивших муниципальное задание из предоставивших отчет	
		единиц	процентов
Альметьевский муниципальный район	1	0	0
Елабужский муниципальный район	1	0	
Меделеевский муниципальный район	1	0	0
Нижнекамский муниципальный район	1	0	0
ИТОГО по Республике Татарстан	4	0	0

Таблица 3.22 – Сводные данные о результатах выполнения объема муниципального задания по услуге «Библиотечное, библиографическое и информационное обслуживание пользователей библиотеки»

Наименование муниципального района, городского округа	Количество организаций/услуг, предоставивших отчет	Наименование показателя объема	Единица измерения	Объем муниципального задания		Процент выполнения объема муниципального задания	Причина отклонения (по информации учредителя)
				план	факт		
1	2	3	4	5	6	7	8
Агрызский муниципальный район	1	количество книговыдачи	единиц	340 954,00	340 957,00	100,00	
	1	количество посещений	единиц	196 011,00	196 011,00	100,00	
ИТОГО по муниципальному району	1					100,00	
Азнакаевский муниципальный район	1	количество книговыдачи	единиц	409 800,00	411 185,00	100,00	
	1	количество посещений	единиц	196 250,00	196 250,00	100,00	
ИТОГО по муниципальному району	1					100,00	
Аксубаевский муниципальный район	1	количество книговыдачи	единиц	545 000,00	551 870,00	100,00	
	1	количество посещений	единиц	380 000,00	390 405,00	100,00	
ИТОГО по муниципальному району	1					100,00	
Актанышский муниципальный район	1	количество книговыдачи	единиц	477 478,00	474 318,00	99,34	
	1	количество посещений	единиц	326 232,00	321 424,00	98,53	
ИТОГО по	1					98,93	ликвидация

муниципальному району							организации, структурных подразделений
Алексеевский муниципальный район	1	количество книговыдачи	единиц	381 963,00	395 007,00	100,00	
ИТОГО по муниципальному району	1					100,00	
Алькеевский муниципальный район	1	количество книговыдачи	единиц	345 000,00	345 349,00	100,00	
	1	количество посещений	единиц	249 000,00	249 289,00	100,00	
ИТОГО по муниципальному району	1					100,00	
Альметьевский муниципальный район	1	количество книговыдачи	единиц	1 600 000,00	1 801 681,00	100,00	
	1	количество посещений	единиц	800 000,00	1 097 076,00	100,00	
ИТОГО по муниципальному району	1					100,00	
Апастовский муниципальный район	1	количество книговыдачи	единиц	345 000,00	345 457,00	100,00	
	1	количество посещений	единиц	290 349,00	290 349,00	100,00	
ИТОГО по муниципальному району	1					100,00	
Арский муниципальный район	1	количество книговыдачи	единиц	864 094,00	864 486,00	100,00	
	1	количество посещений	единиц	476 822,00	501 579,00	100,00	
ИТОГО по муниципальному району	1					100,00	
Атнинский муниципальный район	1	количество книговыдачи	единиц	230 000,00	240 010,00	100,00	

	1	количество посещений	единиц	146 000,00	146 335,00	100,00		
ИТОГО по муниципальному району	1						100,00	
Бавлинский муниципальный район	1	количество книговыдачи	единиц	562 000,00	565 703,00	100,00		
	1	количество посещений	единиц	285 000,00	303 198,00	100,00		
ИТОГО по муниципальному району	1						100,00	
Балтасинский муниципальный район	1	количество книговыдачи	единиц	541 599,00	541 826,00	100,00		
	1	количество посещений	единиц	366 891,00	366 893,00	100,00		
ИТОГО по муниципальному району	1						100,00	
Бугульминский муниципальный район	1	количество книговыдачи	единиц	1 169 643,00	1 186 547,00	100,00		
	1	количество посещений	единиц	778 069,00	738 668,00	94,94		
ИТОГО по муниципальному району	1						97,47	отсутствие специалистов необходимого профиля
Буинский муниципальный район	1	количество книговыдачи	единиц	872 429,00	879 705,00	100,00		
	1	количество посещений	единиц	691 520,00	692 824,00	100,00		
ИТОГО по муниципальному району	1						100,00	
Верхнеуслонский муниципальный район	1	количество книговыдачи	единиц	300 000,00	302 224,00	100,00		

	1	количество посещений	единиц	220 000,00	220 065,00	100,00		
ИТОГО по муниципальному району	1						100,00	
Высокогорский муниципальный район	1	количество книговыдачи	единиц	551 574,00	551 584,00	100,00		
	1	количество посещений	единиц	362 869,00	363 170,00	100,00		
ИТОГО по муниципальному району	1						100,00	
Городской округ «г.Казань»	1	количество книговыдачи	единиц	4 353 807,00	4 591 237,00	100,00		
	1	количество посещений	единиц	1 509 316,00	1 543 031,00	100,00		
ИТОГО по городскому округу	1						100,00	
Городской округ «г.Набережные Челны»	1	количество книговыдачи	единиц	1 173 000,00	1 346 287,00	100,00		
	1	количество посещений	единиц	458 729,00	737 840,00	100,00		
ИТОГО по городскому округу	1						100,00	
Дрожжановский муниципальный район	1	количество книговыдачи	единиц	505 612,00	505 696,00	100,00		
	1	количество посещений	единиц	313 640,00	313 640,00	100,00		
ИТОГО по муниципальному району	1						100,00	
Елабужский муниципальный район	1	количество книговыдачи	единиц	478 846,00	479 037,00	100,00		
	1	количество посещений	единиц	232 968,00	233 337,00	100,00		

ИТОГО по муниципальному району	1						100,00	
Заинский муниципальный район	1	количество книговыдачи	единиц	472 000,00	507 126,00	100,00		
	1	количество посещений	единиц	316 100,00	353 888,00	100,00		
ИТОГО по муниципальному району	1						100,00	
Зеленодольский муниципальный район	1	количество книговыдачи	единиц	997 549,00	997 549,00	100,00		
ИТОГО по муниципальному району	1						100,00	
Кайбицкий муниципальный район	1	количество книговыдачи	единиц	248 031,00	247 841,00	99,92		
	1	количество посещений	единиц	164 805,00	215 669,00	100,00		
ИТОГО по муниципальному району	1						99,96	отсутствие транспорта для организации выездных мероприятий
Камско-Устьинский муниципальный район	1	количество книговыдачи	единиц	207 102,00	248 868,00	100,00		
	1	количество посещений	единиц	129 872,00	129 948,00	100,00		
ИТОГО по муниципальному району	1						100,00	
Кукморский муниципальный район	1	количество книговыдачи	единиц	690 000,00	758 945,00	100,00		
ИТОГО по муниципальному району	1						100,00	
Лаишевский муниципальный район	1	количество книговыдачи	единиц	513 097,00	513 108,00	100,00		

	1	количество посещений	единиц	336 800,00	336 860,00	100,00		
ИТОГО по муниципальному району	1						100,00	
Лениногорский муниципальный район	1	количество книговыдачи	единиц	1 113 000,00	1 137 945,00	100,00		
	1	количество посещений	единиц	768 640,00	778 062,00	100,00		
ИТОГО по муниципальному району	1						100,00	
Мамадышский муниципальный район	1	количество книговыдачи	единиц	593 950,00	594 312,00	100,00		
	1	количество посещений	единиц	1 280,00	1 290,00	100,00		
ИТОГО по муниципальному району	1						100,00	
Менделеевский муниципальный район	1	количество книговыдачи	единиц	295 000,00	300 744,00	100,00		
	1	количество посещений	единиц	204 000,00	229 495,00	100,00		
ИТОГО по муниципальному району	1						100,00	
Мензелинский муниципальный район	1	количество книговыдачи	единиц	378 000,00	378 000,00	100,00		
ИТОГО по муниципальному району	1						100,00	
Муслюмовский муниципальный район	1	количество книговыдачи	единиц	386 310,00	397 757,00	100,00		
	1	количество посещений	единиц	322 805,00	349 305,00	100,00		
ИТОГО по муниципальному району	1						100,00	

Нижнекамский муниципальный район	1	количество книговыдачи	единиц	2 024 625,00	2 024 633,00	100,00		
	1	количество посещений	единиц	919 536,00	920 540,00	100,00		
ИТОГО по муниципальному району	1						100,00	
Новошешминский муниципальный район	1	количество книговыдачи	единиц	114,00	114,00	100,00		
ИТОГО по муниципальному району	1						100,00	
Нурлатский муниципальный район	1	количество книговыдачи	единиц	547 294,00	547 301,00	100,00		
	1	количество посещений	единиц	584 986,00	554 456,00	94,78		
ИТОГО по муниципальному району	1						97,39	увеличение числа получателей информации на цифровых носителях
Пестречинский муниципальный район	1	количество книговыдачи	единиц	499 957,00	507 037,00	100,00		
	1	количество посещений	единиц	297 260,00	298 745,00	100,00		
ИТОГО по муниципальному району	1						100,00	
Рыбно-Слободский муниципальный район	1	количество книговыдачи	единиц	450 096,00	450 096,00	100,00		
	1	количество посещений	единиц	322 652,00	324 791,00	100,00		
ИТОГО по муниципальному району	1						100,00	
Сабинский муниципальный район	1	количество книговыдачи	единиц	484 556,00	484 556,00	100,00		

	1	количество посещений	единиц	400 588,00	400 588,00	100,00		
ИТОГО по муниципальному району	1						100,00	
Сармановский муниципальный район	1	количество книговыдачи	единиц	410 750,00	423 675,00	100,00		
	1	количество посещений	единиц	235 900,00	350 860,00	100,00		
ИТОГО по муниципальному району	1						100,00	
Спасский муниципальный район	1	количество книговыдачи	единиц	470 000,00	529 026,00	100,00		
	1	количество посещений	единиц	265 000,00	289 124,00	100,00		
ИТОГО по муниципальному району	1						100,00	
Тетюшский муниципальный район	1	количество книговыдачи	единиц	312 321,00	312 156,00	99,95		
ИТОГО по муниципальному району	1						99,95	отсутствие специалистов необходимого профиля; увеличение числа получателей информации на цифровых носителях
Тукаевский муниципальный район	1	количество книговыдачи	единиц	335 000,00	317 745,00	94,85		
ИТОГО по муниципальному району	1						94,85	недостаточное поступление новой литературы
Тюлячинский муниципальный район	1	количество книговыдачи	единиц	202 003,00	203 134,00	100,00		

ИТОГО по муниципальному району	1						100,00	
Черемшанский муниципальный район	1	количество книговыдачи	единиц	215 000,00	234 702,00	100,00		
	1	количество посещений	единиц	200 000,00	220 550,00	100,00		
ИТОГО по муниципальному району	1						100,00	
Чистопольский муниципальный район	1	количество книговыдачи	единиц	630 000,00	630 000,00	100,00		
ИТОГО по муниципальному району	1						100,00	
Ютазинский муниципальный район	1	количество книговыдачи	единиц	360 000,00	359 921,00	99,98		
ИТОГО по муниципальному району	1						99,98	проведение ремонтных работ в организации, структурных подразделениях
ИТОГО по всем муниципальным образованиям	45						99,75	

Таблица 3.23 – Сводные данные о результатах выполнения объема муниципального задания по услуге «Публичный показ музейных предметов, музейных коллекций»

Наименование муниципального района, городского округа	Количество организаций/услуг, предоставивших отчет	Наименование показателя объема	Единица измерения	Объем муниципального задания		Процент выполнения объема муниципального задания	Причина отклонения (по информации учредителя)
				план	факт		
1	2	3	4	5	6	7	8
Агрызский муниципальный район	1	количество выставок	единиц	20,00	37,00	100,00	
	1	количество музейных экспонатов	единиц	5 200,00	6 693,00	100,00	
	1	число посетителей	человек	26 000,00	48 961,00	100,00	
ИТОГО по муниципальному району	1					100,00	
Азнакаевский муниципальный район	1	количество выставок	единиц	27,00	28,00	100,00	
	1	количество музейных экспонатов	единиц	4 962,00	5 150,00	100,00	
	1	число посетителей	человек	10 100,00	15 402,00	100,00	
ИТОГО по муниципальному району	1					100,00	
Аксубаевский муниципальный район	1	количество музейных экспонатов	единиц	5 348,00	5 366,00	100,00	
	1	число посетителей	человек	23 500,00	26 402,00	100,00	

ИТОГО по муниципальному району	1						100,00	
Алексеевский муниципальный район	1	количество музейных экспонатов	единиц	26 980,00	27 025,00	100,00		
	1	число посетителей	единиц	25 500,00	27 454,00	100,00		
ИТОГО по муниципальному району	1						100,00	
Алькеевский муниципальный район	1	количество музейных экспонатов	единиц	11 913,00	11 913,00	100,00		
	1	число посетителей	человек	9 000,00	9 000,00	100,00		
ИТОГО по муниципальному району	1						100,00	
Альметьевский муниципальный район	4	количество музейных экспонатов	единиц	4 450,00	5 176,00	100,00		
	1	число посетителей	единиц	6 844,00	8 513,00	100,00		
	3	число посетителей	человек	93 050,00	101 685,00	100,00		
ИТОГО по муниципальному району	4						100,00	
Апастовский муниципальный район	1	количество музейных экспонатов	единиц	4 084,00	4 156,00	100,00		
ИТОГО по муниципальному району	1						100,00	

Арский муниципальный район	1	количество музейных экспонатов	единиц	21 480,00	22 113,00	100,00		
	1	число посетителей	человек	29 135,00	30 099,00	100,00		
ИТОГО по муниципальному району	1						100,00	
Атнинский муниципальный район	1	количество музейных экспонатов	единиц	2 438,00	2 831,00	100,00		
ИТОГО по муниципальному району	1						100,00	
Бавлинский муниципальный район	1	количество музейных экспонатов	единиц	6 488,00	6 505,00	100,00		
	1	число посетителей	человек	24 500,00	26 300,00	100,00		
ИТОГО по муниципальному району	1						100,00	
Балтасинский муниципальный район	2	количество музейных экспонатов	единиц	8 915,00	9 099,00	100,00		
	2	число посетителей	человек	8 500,00	16 007,00	100,00		
ИТОГО по муниципальному району	2						100,00	
Бугульминский муниципальный район	2	количество музейных экспонатов	единиц	24 126,00	24 303,00	100,00		
	2	число посетителей	единиц	18 000,00	37 422,00	100,00		

ИТОГО по муниципальному району	2						100,00	
Буинский муниципальный район	1	количество выставок	единиц	22,00	26,00	100,00		
	1	количество музейных экспонатов	единиц	5 410,00	5 410,00	100,00		
	1	число посетителей	человек	23 400,00	23 500,00	100,00		
ИТОГО по муниципальному району	1						100,00	
Верхнеуслонский муниципальный район	1	количество музейных экспонатов	единиц	5 198,00	5 198,00	100,00		
ИТОГО по муниципальному району	1						100,00	
Высокогорский муниципальный район	1	количество музейных экспонатов	единиц	1 860,00	1 920,00	100,00		
ИТОГО по муниципальному району	1						100,00	
Городской округ «г. Казань»	1	количество музейных экспонатов	единиц	7 200,00	8 697,00	100,00		
	1	число посетителей	единиц	160 000,00	200 434,00	100,00		
ИТОГО по городскому округу	1						100,00	
Городской округ «г. Набережные Челны»	1	количество выставок	единиц	10,00	15,00	100,00		
	1	количество	единиц	25,00	29,00	100,00		

		выставок					
	2	количество музейных экспонатов	единиц	104 052,00	112 325,00	100,00	
	2	число посетителей	человек	275 000,00	1 168 864,00	100,00	
ИТОГО по по городскому округу	2					100,00	
Дрожжановский муниципальный район	1	количество музейных экспонатов	единиц	15 323,00	15 323,00	100,00	
	1	число посетителей	человек	4 000,00	4 000,00	100,00	
ИТОГО по муниципальному району	1					100,00	
Заинский муниципальный район	1	количество выставок	единиц	15,00	48,00	100,00	
	1	количество музейных экспонатов	единиц	4 751,00	5 164,00	100,00	
	1	число посетителей	человек	16 751,00	32 551,00	100,00	
ИТОГО по муниципальному району	1					100,00	
Зеленодольский муниципальный район	2	количество музейных экспонатов	единиц	12 016,00	12 216,00	100,00	
	2	число посетителей	человек	31 752,00	30 991,00	97,60	
ИТОГО по муниципальному району	2					98,80	проведение ремонтных работ в организации, структурных подразделениях

Кайбицкий муниципальный район	1	количество музейных экспонатов	единиц	2 031,00	2 808,00	100,00		
	1	число посетителей	единиц	5 500,00	6 017,00	100,00		
ИТОГО по муниципальному району	1						100,00	
Камско-Устьинский муниципальный район	1	количество выставок	единиц	11,00	11,00	100,00		
	1	количество музейных экспонатов	единиц	4 440,00	4 440,00	100,00		
	1	число посетителей	человек	11 000,00	11 000,00	100,00		
ИТОГО по муниципальному району	1						100,00	
Кукморский муниципальный район	1	количество музейных экспонатов	единиц	2 500,00	9 343,00	100,00		
	1	число посетителей	человек	15 000,00	18 100,00	100,00		
ИТОГО по муниципальному району	1						100,00	
Лаишевский муниципальный район	1	количество выставок	единиц	5,00	8,00	100,00		
	1	количество музейных экспонатов	единиц	2 650,00	2 650,00	100,00		
	1	число посетителей	человек	55 000,00	55 000,00	100,00		
ИТОГО по муниципальному	1						100,00	

району								
Лениногорский муниципальный район	1	количество музейных экспонатов	единиц	1 130,00	1 453,00	100,00		
	1	число посетителей	человек	11 000,00	10 686,00	97,15		
ИТОГО по муниципальному району	1						98,57	снижение спроса (в том числе в определенный период)
Мамадышский муниципальный район	1	количество музейных экспонатов	единиц	5 735,00	5 874,00	100,00		
	1	число посетителей	человек	18 855,00	18 855,00	100,00		
ИТОГО по муниципальному району	1						100,00	
Мензелинский муниципальный район	1	количество музейных экспонатов	единиц	69,00	69,00	100,00		
ИТОГО по муниципальному району	1						100,00	
Муслюмовский муниципальный район	1	количество музейных экспонатов	единиц	10 680,00	10 698,00	100,00		
	1	число посетителей	человек	12 000,00	12 705,00	100,00		
ИТОГО по муниципальному району	1						100,00	
Нижнекамский муниципальный район	1	количество выставок	единиц	17,00	17,00	100,00		
	1	количество музейных	единиц	3 668,00	3 668,00	100,00		

		экспонатов						
	1	число посетителей	человек	46 000,00	46 000,00	100,00		
ИТОГО по муниципальному району	1						100,00	
Новошешминский муниципальный район	2	количество музейных экспонатов	единиц	4 226,00	4 312,00	100,00		
ИТОГО по муниципальному району	2						100,00	
Нурлатский муниципальный район	1	количество выставок	единиц	16,00	35,00	100,00		
	1	количество музейных экспонатов	единиц	4 765,00	6 982,00	100,00		
	1	число посетителей	единиц	17 592,00	39 851,00	100,00		
ИТОГО по муниципальному району	1						100,00	
Пестречинский муниципальный район	2	количество выставок	единиц	34,00	30,00	88,24		
	2	количество музейных экспонатов	единиц	4 381,00	4 749,00	100,00		
	2	число посетителей	единиц	138 100,00	229 722,00	100,00		
ИТОГО по муниципальному району	2						96,08	отсутствие специалистов необходимого профиля
Рыбно-Слободский муниципальный район	1	количество музейных	единиц	7 000,00	7 948,00	100,00		

		экспонатов						
ИТОГО по муниципальному району	1						100,00-	
Сабинский муниципальный район	1	количество музейных экспонатов	единиц	4 470,00	4 470,00	100,00		
	1	Число посетителей	человек	9 200,00	9 200,00	100,00		
ИТОГО по муниципальному району	1						100,00	
Тетюшский муниципальный район	1	количество выставок	единиц	2,00	5,00	100,00		
	1	количество музейных экспонатов	единиц	7 300,00	10 520,00	100,00		
	1	число посетителей	единиц	46 000,00	192 909,00	100,00		
ИТОГО по муниципальному району	1						100,00	
Тукаевский муниципальный район	1	количество выставок	единиц	6,00	7,00	100,00		
	1	количество музейных экспонатов	единиц	644,00	672,00	100,00		
	1	число посетителей	человек	2 700,00	6 069,00	100,00		
ИТОГО по муниципальному району	1						100,00	
Тюлячинский муниципальный район	1	количество музейных экспонатов	единиц	4 065,00	4 065,00	100,00		

ИТОГО по муниципальному району	1						100,00	
Черемшанский муниципальный район	2	количество музейных экспонатов	единиц	6 720,00	6 720,00	100,00		
	2	число посетителей	единиц	10 178,00	10 178,00	100,00		
ИТОГО по муниципальному району	2						100,00	
Ютазинский муниципальный район	1	количество музейных экспонатов	единиц	15 764,00	15 764,00	100,00		
ИТОГО по муниципальному району	1						100,00	
ИТОГО по всем муниципальным образованиям	49						99,83	

Таблица 3.24 – Сводные данные о результатах выполнения объема муниципального задания по услуге «Показ кинофильмов»

Наименование муниципального района, городского округа	Количество организаций/услуг, предоставивших отчет	Наименование показателя объема	Единица измерения	Объем муниципального задания		Процент выполнения объема муниципального задания	Причина отклонения (по информации учредителя)
				план	факт		
1	2	3	4	5	6	7	8
Агрызский муниципальный район	1	число зрителей	человек	9 586,00	9 586,00	100,00	
Азнакаевский муниципальный район	1	число зрителей	человек	1 700,00	1 700,00	100,00	
Аксубаевский муниципальный район	1	число зрителей	человек	2 000,00	2 965,00	100,00	
Алексеевский муниципальный район	1	число зрителей	человек	5 000,00	5 000,00	100,00	
Алькеевский муниципальный район	1	число зрителей	человек	8 000,00	8 000,00	100,00	
Атнинский муниципальный район	1	число зрителей	человек	4 895,00	4 897,00	100,00	
Бавлинский муниципальный район	1	число зрителей	человек	10 000,00	10 000,00	100,00	
Балтасинский муниципальный район	1	число зрителей	человек	13 440,00	15 748,00	100,00	
Бугульминский муниципальный район	1	число зрителей	человек	5 000,00	5 000,00	100,00	
Буинский муниципальный район	2	число зрителей	человек	11 600,00	11 720,00	100,00	
Городской округ «г. Казань»	4	число зрителей	человек	15 283,00	28 997,00	100,00	
Елабужский муниципальный район	1	число зрителей	человек	14 800,00	21 880,00	100,00	
Заинский муниципальный район	1	число зрителей	человек	21 900,00	24 464,00	100,00	
Зеленодольский муниципальный район	1	число зрителей	человек	9 000,00	9 454,00	100,00	
Кукморский муниципальный район	1	число зрителей	человек	19 760,00	25 751,00	100,00	
Лаишевский муниципальный район	1	число зрителей	человек	4 000,00	5 125,00	100,00	
Лениногорский муниципальный район	1	число зрителей	человек	7 500,00	8 000,00	100,00	
Мамадышский муниципальный район	1	число зрителей	человек	5 650,00	5 650,00	100,00	
Менделеевский муниципальный район	1	число зрителей	человек	16 550,00	16 550,00	100,00	
Мензелинский муниципальный район	1	число зрителей	человек	8 916,00	8 916,00	100,00	
Муслимовский муниципальный район	1	число зрителей	человек	2 205,00	2 205,00	100,00	
Нижнекамский муниципальный район	2	число зрителей	человек	13 650,00	23 658,00	100,00	
Новошешминский муниципальный район	1	число зрителей	человек	1 800,00	1 800,00	100,00	

Пестречинский муниципальный район	1	число зрителей	человек	18 380,00	20 728,00	100,00	
Рыбно-Слободский муниципальный район	1	число зрителей	человек	14 000,00	14 000,00	100,00	
Сармановский муниципальный район	1	число зрителей	человек	21 100,00	21 150,00	100,00	
Спасский муниципальный район	1	число зрителей	человек	5 500,00	5 500,00	100,00	
Тетюшский муниципальный район	1	число зрителей	человек	18 500,00	18 502,00	100,00	
Ютазинский муниципальный район	1	число зрителей	человек	18 200,00	4 600,00	25,27	проведение ремонтных работ в организации, структурных подразделениях
ИТОГО по всем муниципальным образованиям	34					97,42	

Таблица 3.25 – Сводные данные о результатах выполнения объема муниципального задания по услуге «Показ (организация показа) концертных программ»

Наименование муниципального района, городского округа	Количество организаций/услуг, предоставивших отчет	Наименование показателя объема	Единица измерения	Объем муниципального задания		Процент выполнения объема муниципального задания	Причина отклонения (по информации учредителя)
				план	факт		
1	2	3	4	5	6	7	8
Альметьевский муниципальный район	1	количество публичных выступлений	единиц	30,00	30,00	100,00	
	1	число зрителей	человек	19 100,00	19 100,00	100,00	
ИТОГО по муниципальному району	1					100,00	
Городской округ «г. Казань»	2	количество публичных выступлений	единиц	92,00	119,00	100,00	
	3	число зрителей	человек	324 250,00	1 153 149,00	100,00	
ИТОГО по городскому округу	3					100,00	
Городской округ «г. Набережные Челны»	1	число зрителей	человек	35 000,00	104 751,00	100,00	
ИТОГО по городскому округу	1					100,00	
Нижекамский муниципальный район	1	количество публичных выступлений	единиц	171,00	171,00	100,00	
	3	число зрителей	человек	222 900,00	244 900,00	100,00	
ИТОГО по муниципальному району	3					100,00	
ИТОГО по всем муниципальным образованиям	8					100,00	

Таблица 3.26 – Сводные данные о результатах выполнения объема муниципального задания по услуге «Показ (организация показа) спектаклей (театральных постановок)»

Наименование муниципального района, городского округа	Количество организаций/услуг, предоставивших отчет	Наименование показателя объема	Единица измерения	Объем муниципального задания		Процент выполнения объема муниципального задания	Причина отклонения (по информации учредителя)
				план	факт		
1	2	3	4	5	6	7	8
Городской округ «г. Набережные Челны»	1	количество публичных выступлений	единиц	293,00	378,00	100,00	
	1	число зрителей	человек	88 810,00	97 647,00	100,00	
ИТОГО по городскому округу	1					100,00	
Зеленодольский муниципальный район	1	число зрителей	человек	22 000,00	22 000,00	100,00	
ИТОГО по муниципальному району	1					100,00	
Нижнекамский муниципальный район	1	количество публичных выступлений	единиц	100,00	111,00	100,00	
ИТОГО по всем муниципальным образованиям	3					100,00	

Таблица 3.27 – Сводные данные о результатах выполнения объема муниципального задания по работе «Создание экспозиций (выставок) музеев, организация выставок»

Наименование муниципального района, городского округа	Количество организаций/услуг, предоставивших отчет	Наименование показателя объема	Единица измерения	Объем муниципального задания		Процент выполнения объема муниципального задания	Причина отклонения (по информации учредителя)
				план	факт		
1	2	3	4	5	6	7	8
Агрызский муниципальный район	1	количество экспозиций	единиц	10,00	16,00	100,00	
Азнакаевский муниципальный район	1	количество экспозиций	единиц	78,00	79,00	100,00	
Аксубаевский муниципальный район	1	количество экспозиций	единиц	93,00	93,00	100,00	
Алексеевский муниципальный район	1	количество экспозиций	единиц	3,00	3,00	100,00	
Алькеевский муниципальный район	1	количество экспозиций	единиц	2,00	6,00	100,00	
Альметьевский муниципальный район	4	количество экспозиций	единиц	201,00	220,00	100,00	
Арский муниципальный район	1	количество экспозиций	единиц	160,00	160,00	100,00	
Бавлинский муниципальный район	1	количество экспозиций	единиц	3,00	3,00	100,00	
Балтасинский муниципальный район	1	количество экспозиций	единиц	4,00	4,00	100,00	
Буинский муниципальный район	1	количество экспозиций	единиц	34,00	44,00	100,00	
Высокогорский муниципальный район	1	количество экспозиций	единиц	3,00	3,00	100,00	
Городской округ «город Казань»	1	количество экспозиций	единиц	69,00	92,00	100,00	
Зайнский муниципальный район	1	количество	единиц	2,00	2,00	100,00	

район		экспозиций					
Зеленодольский муниципальный район	2	количество экспозиций	единиц	40,00	40,00	100,00	
Кукморский муниципальный район	1	количество экспозиций	единиц	25,00	42,00	100,00	
Лаишевский муниципальный район	1	количество экспозиций	единиц	2,00	2,00	100,00	
Лениногорский муниципальный район	1	количество экспозиций	единиц	4,00	4,00	100,00	
Мамадышский муниципальный район	1	количество экспозиций	единиц	45,00	45,00	100,00	
Нижнекамский муниципальный район	1	количество экспозиций	единиц	48,00	48,00	100,00	
Нурлатский муниципальный район	1	количество экспозиций	единиц	6,00	6,00	100,00	
Пестречинский муниципальный район	1	количество экспозиций	единиц	18,00	18,00	100,00	
Сабинский муниципальный район	1	количество экспозиций	единиц	10,00	10,00	100,00	
Сармановский муниципальный район	1	количество экспозиций	единиц	5,00	5,00	100,00	
Тетюшский муниципальный район	1	количество экспозиций	единиц	5,00	9,00	100,00	
Тукаевский муниципальный район	1	количество экспозиций	единиц	4,00	4,00	100,00	
Черемшанский муниципальный район	2	количество экспозиций	единиц	31,00	31,00	100,00	
ИТОГО по всем муниципальным образованиям	31					100,00	

Таблица 3.28 – Сводные данные о результатах выполнения объема муниципального задания по работе «Организация деятельности клубных формирований и формирований самодеятельного народного творчества»

Наименование муниципального района, городского округа	Количество организаций/услуг, предоставивших отчет	Наименование показателя объема	Единица измерения	Объем муниципального задания		Процент выполнения объема муниципального задания	Причина отклонения (по информации учредителя)
				план	факт		
1	2	3	4	5	6	7	8
Агрызский муниципальный район	1	количество клубных формирований	единиц	344,00	315,00	91,57	
	1	количество мероприятий	единиц	6 414,00	5 838,00	91,02	
	1	количество участников	человек	4 799,00	4 425,00	92,21	
ИТОГО по муниципальному району	1					91,60	отсутствие специалистов необходимого профиля
Азнакаевский муниципальный район	3	количество клубных формирований	единиц	527,00	543,00	100,00	
	3	количество мероприятий	единиц	7 933,00	12 290,00	100,00	
	1	количество объектов	единиц	1,00	1,00	100,00	
	3	количество участников	человек	11 859,00	12 234,00	100,00	
	1	количество юридических лиц, охваченных услугой	единиц	1,00	1,00	100,00	
ИТОГО по муниципальному району	3					100,00	
Аксубаевский муниципальный район	1	количество клубных формирований	единиц	190,00	257,00	100,00	
	1	количество мероприятий	единиц	8 300,00	12 295,00	100,00	
	1	количество участников	человек	1 600,00	2 595,00	100,00	
ИТОГО по муниципальному району	1					100,00	
Актанышский	2	количество клубных	единиц	475,00	476,00	100,00	

муниципальный район		формирований						
	2	количество мероприятий	единиц	10 346,00	10 409,00	100,00		
	2	количество участников	человек	5 760,00	5 762,00	100,00		
ИТОГО по муниципальному району	2						100,00	
Алексеевский муниципальный район	1	количество клубных формирований	единиц	332,00	343,00	100,00		
	1	количество мероприятий	единиц	3 936,00	4 367,00	100,00		
	1	количество участников	человек	4 199,00	4 409,00	100,00		
ИТОГО по муниципальному району	1						100,00	
Алькеевский муниципальный район	1	количество клубных формирований	единиц	190,00	190,00	100,00		
	1	количество мероприятий	единиц	1 350,00	1 350,00	100,00		
	1	количество участников	человек	4 050,00	4 050,00	100,00		
ИТОГО по муниципальному району	1						100,00	
Альметьевский муниципальный район	3	количество клубных формирований	единиц	704,00	704,00	100,00		
	3	количество мероприятий	единиц	10 404,00	10 935,00	100,00		
	3	количество участников	человек	11 773,00	11 773,00	100,00		
ИТОГО по муниципальному району	3						100,00	
Апастовский муниципальный район	1	количество клубных формирований	единиц	272,00	289,00	100,00		
	1	количество мероприятий	единиц	6 448,00	6 647,00	100,00		
	1	количество участников	человек	2 945,00	3 142,00	100,00		
ИТОГО по муниципальному району	1						100,00	

Арский муниципальный район	1	количество клубных формирований	единиц	562,00	562,00	100,00		
	1	количество мероприятий	единиц	14 727,00	14 220,00	96,56		
	1	количество участников	человек	6 379,00	6 379,00	100,00		
ИТОГО по муниципальному району	1						98,85	отсутствие специалистов необходимого профиля
Атнинский муниципальный район	1	количество клубных формирований	единиц	238,00	235,00	98,74		
	1	количество мероприятий	единиц	1 310,00	1 426,00	100,00		
	1	количество участников	человек	2 038,00	2 031,00	99,66		
ИТОГО по муниципальному району	1						99,47	приостановление деятельности организации, структурных подразделений
Бавлинский муниципальный район	1	количество клубных формирований	единиц	270,00	278,00	100,00		
	1	количество мероприятий	единиц	4 800,00	5 105,00	100,00		
	1	количество участников	человек	2 560,00	2 710,00	100,00		
ИТОГО по муниципальному району	1						100,00	
Балтасинский муниципальный район	1	количество клубных формирований	единиц	300,00	297,00	99,00		
	1	количество мероприятий	единиц	7 210,00	7 382,00	100,00		
	1	количество участников	человек	3 810,00	3 782,00	99,27		
ИТОГО по муниципальному району	1						99,42	отсутствие специалистов необходимого профиля
Бугульминский муниципальный район	2	количество клубных формирований	единиц	379,00	409,00	100,00		
	2	количество мероприятий	единиц	4 908,00	6 153,00	100,00		
	2	количество участников	человек	7 608,00	8 050,00	100,00		

ИТОГО по муниципальному району	2						100,00	
Буинский муниципальный район	2	количество клубных формирований	единиц	478,00	473,00	98,95		
	2	количество мероприятий	единиц	12 121,00	12 125,00	100,00		
	2	количество участников	человек	5 943,00	5 877,00	98,89		
ИТОГО по муниципальному району	2						99,28	отсутствие специалистов необходимого профиля
Верхнеуслонский муниципальный район	1	количество клубных формирований	единиц	173,00	173,00	100,00		
	1	количество участников	человек	1 594,00	1 612,00	100,00		
ИТОГО по муниципальному району	1						100,00	
Высокогорский муниципальный район	1	количество клубных формирований	единиц	351,00	366,00	100,00		
	1	количество мероприятий	единиц	6 594,00	6 658,00	100,00		
	1	количество участников	человек	4 464,00	4 605,00	100,00		
ИТОГО по муниципальному району	1						100,00	
Городской округ «г.Казань»	20	количество клубных формирований	единиц	523,00	569,00	100,00		
	1	количество мероприятий	единиц	380,00	575,00	100,00		
	20	количество участников	человек	11 403,00	676 782,00	100,00		
ИТОГО по городскому округу	20						100,00	
Городской округ «г.Набережные Челны»	5	количество клубных формирований	единиц	109,00	123,00	100,00		
	5	количество мероприятий	единиц	2 100,00	2 747,00	100,00		
	5	количество участников	человек	2 793,00	3 347,00	100,00		
ИТОГО по городскому округу	5						100,00	

Дрожжановский муниципальный район	1	количество клубных формирований	единиц	271,00	271,00	100,00	
	1	количество мероприятий	единиц	8 959,00	8 977,00	100,00	
	1	количество участников	человек	5 307,00	5 330,00	100,00	
ИТОГО по муниципальному району	1					100,00	
Елабужский муниципальный район	3	количество клубных формирований	единиц	449,00	483,00	100,00	
	3	количество мероприятий	единиц	6 340,00	7 070,00	100,00	
	3	количество участников	человек	4 437,00	4 674,00	100,00	
ИТОГО по муниципальному району	3					100,00	
Заинский муниципальный район	2	количество клубных формирований	единиц	419,00	441,00	100,00	
	2	количество мероприятий	единиц	5 583,00	5 985,00	100,00	
	2	количество участников	человек	5 114,00	5 455,00	100,00	
ИТОГО по муниципальному району	2					100,00	
Зеленодольский муниципальный район	5	количество клубных формирований	единиц	214,00	214,00	100,00	
	1	количество мероприятий	единиц	25,00	25,00	100,00	
	5	количество участников	человек	3 026,00	3 026,00	100,00	
ИТОГО по муниципальному району	5					100,00	
Кайбицкий муниципальный район	1	количество клубных формирований	единиц	203,00	203,00	100,00	
	1	количество мероприятий	единиц	8 847,00	8 850,00	100,00	
	1	количество участников	человек	2 124,00	2 129,00	100,00	
ИТОГО по муниципальному району	1					100,00	

Камско-Устьинский муниципальный район	1	количество клубных формирований	единиц	201,00	201,00	100,00		
	1	количество участников	человек	2 196,00	2 196,00	100,00		
ИТОГО по муниципальному району	1						100,00	
Кукморский муниципальный район	1	количество клубных формирований	единиц	697,00	700,00	100,00		
	1	количество мероприятий	единиц	11 910,00	13 048,00	100,00		
	1	количество участников	человек	7 878,00	7 926,00	100,00		
ИТОГО по муниципальному району	1						100,00	
Лаишевский муниципальный район	1	количество клубных формирований	единиц	356,00	369,00	100,00		
	1	количество участников	человек	4 542,00	4 755,00	100,00		
ИТОГО по муниципальному району	1						100,00	
Лениногорский муниципальный район	3	количество клубных формирований	единиц	334,00	338,00	100,00		
	3	количество мероприятий	единиц	6 935,00	7 519,00	100,00		
	3	количество участников	человек	149 450,00	155 446,00	100,00		
ИТОГО по муниципальному району	3						100,00	
Мамадышский муниципальный район	1	количество клубных формирований	единиц	470,00	470,00	100,00		
	1	количество мероприятий	единиц	14 480,00	14 927,00	100,00		
	1	количество участников	человек	4 200,00	4 200,00	100,00		
ИТОГО по муниципальному району	1						100,00	
Менделеевский муниципальный район	2	количество клубных формирований	единиц	185,00	186,00	100,00		

	2	количество мероприятий	единиц	5 607,00	5 616,00	100,00		
	2	количество участников	человек	2 325,00	2 371,00	100,00		
ИТОГО по муниципальному району	2						100,00	
Мензелинский муниципальный район	1	количество клубных формирований	единиц	249,00	265,00	100,00		
	1	количество мероприятий	единиц	8 520,00	8 867,00	100,00		
	1	количество участников	человек	3 267,00	3 530,00	100,00		
ИТОГО по муниципальному району	1						100,00	
Муслюмовский муниципальный район	1	количество клубных формирований	единиц	271,00	271,00	100,00		
	1	количество мероприятий	единиц	9 285,00	9 300,00	100,00		
	1	количество участников	человек	3 238,00	3 238,00	100,00		
ИТОГО по муниципальному району	1						100,00	
Нижнекамский муниципальный район	5	количество клубных формирований	единиц	495,00	480,00	96,97		
	5	количество участников	человек	7 877,00	7 650,00	97,12		
ИТОГО по муниципальному району	5						97,04	отсутствие специалистов необходимого профиля
Новошешминский муниципальный район	1	количество клубных формирований	единиц	136,00	148,00	100,00		
	1	количество мероприятий	единиц	5 108,00	5 386,00	100,00		
	1	количество участников	человек	1 242,00	1 354,00	100,00		
ИТОГО по муниципальному району	1						100,00	
Нурлатский муниципальный район	1	количество клубных формирований	единиц	234,00	238,00	100,00		
	1	количество мероприятий	единиц	10 200,00	10 377,00	100,00		

	1	количество участников	человек	846 200,00	792 371,00	93,64		
ИТОГО по муниципальному району	1						97,88	приостановление деятельности организации, структурных подразделений
Пестречинский муниципальный район	1	количество клубных формирований	единиц	240,00	264,00	100,00		
	1	количество мероприятий	единиц	6 000,00	7 058,00	100,00		
	1	количество участников	человек	3 200,00	3 507,00	100,00		
ИТОГО по муниципальному району	1						100,00	
Рыбно-Слободский муниципальный район	1	количество клубных формирований	единиц	300,00	293,00	97,67		
	1	количество участников	человек	2 913,00	2 884,00	99,00		
ИТОГО по муниципальному району	1						98,34	отсутствие специалистов необходимого профиля
Сабинский муниципальный район	1	количество клубных формирований	единиц	675,00	675,00	100,00		
	1	количество мероприятий	единиц	14 700,00	14 710,00	100,00		
	1	количество участников	человек	8 300,00	8 310,00	100,00		
ИТОГО по муниципальному району	1						100,00	
Сармановский муниципальный район	2	количество клубных формирований	единиц	370,00	377,00	100,00		
	2	количество мероприятий	единиц	6 841,00	7 049,00	100,00		
	2	количество участников	человек	4 034,00	4 179,00	100,00		
ИТОГО по муниципальному району	2						100,00	
Спасский муниципальный район	1	количество клубных формирований	единиц	157,00	157,00	100,00		

	1	количество мероприятий	единиц	6 095,00	6 095,00	100,00		
	1	количество участников	человек	1 920,00	1 920,00	100,00		
ИТОГО по муниципальному району	1						100,00	
Тетюшский муниципальный район	1	количество клубных формирований	единиц	348,00	379,00	100,00		
	1	количество мероприятий	единиц	7 080,00	7 315,00	100,00		
	1	количество участников	человек	403 400,00	408 161,00	100,00		
ИТОГО по муниципальному району	1						100,00	
Тукаевский муниципальный район	1	количество клубных формирований	единиц	242,00	241,00	99,59		
	1	количество мероприятий	единиц	8 910,00	8 924,00	100,00		
	1	количество участников	человек	4 300,00	4 295,00	99,88		
ИТОГО по муниципальному району	1						99,82	проведение ремонтных работ в организации, структурных подразделениях
Тюлячинский муниципальный район	1	количество клубных формирований	единиц	252,00	249,00	98,81		
	1	количество мероприятий	единиц	4 033,00	4 863,00	100,00		
	1	количество участников	человек	2 934,00	2 934,00	100,00		
ИТОГО по муниципальному району	1						99,60	отсутствие специалистов необходимого профиля
Черемшанский муниципальный район	2	количество клубных формирований	единиц	384,00	392,00	100,00		
	1	количество мероприятий	единиц	482,00	546,00	100,00		
	2	количество участников	человек	4 670,00	4 741,00	100,00		
ИТОГО по муниципальному району	2						100,00	
Чистопольский	3	количество клубных	единиц	320,00	320,00	100,00		

муниципальный район		формирований						
	3	количество мероприятий	единиц	7 031,00	7 031,00	100,00		
	3	количество участников	человек	3 814,00	3 814,00	100,00		
ИТОГО по муниципальному району	3						100,00	
Ютазинский муниципальный район	1	количество клубных формирований	единиц	243,00	244,00	100,00		
	1	количество мероприятий	единиц	5 685,00	5 685,00	100,00		
	1	количество участников	человек	2 950,00	2 962,00	100,00		
ИТОГО по муниципальному району	1						100,00	
ИТОГО по всем муниципальным образованиям	93						99,58	

Таблица 3.29 – Сводные данные о результатах выполнения объема муниципального задания по работе «Организация проведения культурно-массовых мероприятий»

Наименование муниципального района, городского округа	Количество организаций/ работ, предоставивших отчет	Наименование показателя объема	Единица измерения	Объем муниципального задания		Процент выполнения объема муниципального задания	Причина отклонения (по информации учредителя)
				план	факт		
1	2	3	4	5	6	7	8
Алексеевский муниципальный район	1	количество проведенных мероприятий	единиц	11 186,00	11 296,00	100,00	
	1	количество участников мероприятий	человек	818 924,00	993 704,00	100,00	
ИТОГО по муниципальному району	1					100,00	
Алькеевский муниципальный район	1	количество проведенных мероприятий	единиц	1 350,00	1 360,00	100,00	
	1	количество участников мероприятий	человек	4 050,00	5 123,00	100,00	
ИТОГО по муниципальному району	1					100,00	
Альметьевский муниципальный район	2	количество проведенных мероприятий	единиц	5 200,00	7 721,00	100,00	
	2	количество участников мероприятий	человек	64 000,00	130 683,00	100,00	
ИТОГО по муниципальному району	2					100,00	
Атнинский муниципальный район	1	количество проведенных мероприятий	единиц	4 695,00	4 879,00	100,00	
	1	количество участников мероприятий	человек	303 950,00	334 812,00	100,00	

ИТОГО по муниципальному району	1						100,00	
Бавлинский муниципальный район	1	количество проведенных мероприятий	единиц	5 200,00	5 871,00	100,00		
	1	количество участников мероприятий	человек	400 000,00	554 134,00	100,00		
ИТОГО по муниципальному району	1						100,00	
Балтасинский муниципальный район	1	количество проведенных мероприятий	человеко-дней	128,00	128,00	100,00		
	1	количество участников мероприятий	человек	925 100,00	1 029 330,00	100,00		
ИТОГО по муниципальному району	1						100,00	
Буинский муниципальный район	1	количество проведенных мероприятий	единиц	11 439,00	11 440,00	100,00		
	1	количество участников мероприятий	человек	905 982,00	969 382,00	100,00		
ИТОГО по муниципальному району	1						100,00	
Верхнеуслонский муниципальный район	1	количество проведенных мероприятий	единиц	5 947,00	5 964,00	100,00		
	1	количество участников мероприятий	человек	401 623,00	441 806,00	100,00		
ИТОГО по муниципальному району	1						100,00	
Высокогорский муниципальный район	1	количество проведенных мероприятий	единиц	6 594,00	6 658,00	100,00		
	1	количество участников мероприятий	человек	590 601,00	602 838,00	100,00		

ИТОГО по муниципальному району	1						100,00	
Городской округ «г. Казань»	22	количество проведенных мероприятий	единиц	5 080,00	8 657,00	100,00		
	1	количество проведенных мероприятий	часов	300,00	400,00	100,00		
	22	количество участников мероприятий	человек	658 777,00	3 393 929,00	100,00		
ИТОГО по городскому округу	22						100,00	
г. Набережные Челны	1	количество проведенных мероприятий	единиц	60,00	60,00	100,00		
	1	количество участников мероприятий	человек	4 500,00	4 500,00	100,00		
ИТОГО по муниципальному району	1						100,00	
Елабужский муниципальный район	1	количество проведенных мероприятий	единиц	950,00	950,00	100,00		
ИТОГО по муниципальному району	1						100,00	
Зеленодольский муниципальный район	4	количество проведенных мероприятий	единиц	397,00	397,00	100,00		
	3	количество участников мероприятий	человек	111 532,00	111 532,00	100,00		
ИТОГО по муниципальному району	5						100,00	
Камско-Устьинский муниципальный район	1	количество проведенных мероприятий	единиц	7 300,00	7 371,00	100,00		
	1	количество участников мероприятий	человек	288 311,00	310 717,00	100,00		
ИТОГО по	1						100,00	

муниципальному району							
Кукморский муниципальный район	1	количество проведенных мероприятий	единиц	11 910,00	13 048,00	100,00	
	1	количество участников мероприятий	человек	620 000,00	620 000,00	100,00	
ИТОГО по муниципальному району	1					100,00	
Лаишевский муниципальный район	1	количество проведенных мероприятий	единиц	7 700,00	7 706,00	100,00	
	1	количество участников мероприятий	человек	577 110,00	689 588,00	100,00	
ИТОГО по муниципальному району	1					100,00	
Лениногорский муниципальный район	3	количество проведенных мероприятий	единиц	7 175,00	7 759,00	100,00	
	3	количество участников мероприятий	человек	510 000,00	565 488,00	100,00	
ИТОГО по муниципальному району	3					100,00	
Менделеевский муниципальный район	1	количество проведенных мероприятий	единиц	2 200,00	2 890,00	100,00	
ИТОГО по муниципальному району	1					100,00	
Муслимовский муниципальный район	1	количество проведенных мероприятий	единиц	9 285,00	9 300,00	100,00	
	1	количество проведенных мероприятий	часов	9 285,00	9 300,00	100,00	
	1	количество участников мероприятий	человек	450 815,00	478 650,00	100,00	
ИТОГО по	1					100,00	

муниципальному району							
Нижекамский муниципальный район	7	количество проведенных мероприятий	единиц	21 547,00	22 265,00	100,00	
	6	количество участников мероприятий	человек	2 107 059,00	2 260 992,00	100,00	
ИТОГО по муниципальному району	7					100,00	
Пестречинский муниципальный район	2	количество проведенных мероприятий	единиц	9 645,00	10 952,00	100,00	
	2	количество участников мероприятий	человек	597 831,00	858 887,00	100,00	
ИТОГО по муниципальному району	2					100,00	
Рыбно-Слободский муниципальный район	1	количество проведенных мероприятий	единиц	10 081,00	10 101,00	100,00	
	1	количество участников мероприятий	человек	493 969,00	494 113,00	100,00	
ИТОГО по муниципальному району	1					100,00	
Спасский муниципальный район	1	количество проведенных мероприятий	единиц	6 095,00	6 095,00	100,00	
	1	количество участников мероприятий	человек	336 442,00	336 442,00	100,00	
ИТОГО по муниципальному району	1					100,00	
Черемшанский муниципальный район	1	количество проведенных мероприятий	единиц	8 153,00	8 494,00	100,00	
	1	количество участников мероприятий	человек	388 977,00	413 638,00	100,00	
ИТОГО по	1					100,00	

муниципальному району			
ИТОГО по всем муниципальным образованиям	59		100,00

Таблица 3.30 – Сводные данные о результатах выполнения объема муниципального задания по работе «Формирование, учет, изучение, обеспечение физического сохранения и безопасности музейных предметов, музейных коллекций»

Наименование муниципального района, городского округа	Количество организаций/ работ, предоставивших отчет	Наименование показателя объема	Единица измерения	Объем муниципального задания		Процент выполнения объема муниципального задания	Причина отклонения (по информации учредителя)
				план	факт		
1	2	3	4	5	6	7	8
Агрызский муниципальный район	1	количество предметов	единиц	11 500,00	11 573,00	100,00	
Азнакаевский муниципальный район	1	количество предметов	единиц	9 296,00	9 497,00	100,00	
Алексеевский муниципальный район	1	количество предметов	единиц	26 980,00	27 025,00	100,00	
Алькеевский муниципальный район	1	количество предметов	единиц	9 113,00	9 113,00	100,00	
Альметьевский муниципальный район	4	количество предметов	единиц	24 274,00	24 842,00	100,00	
Арский муниципальный район	1	количество предметов	единиц	21 480,00	22 113,00	100,00	
Атнинский муниципальный район	1	количество предметов	единиц	5 773,00	5 789,00	100,00	
Бавлинский муниципальный район	1	количество предметов	единиц	13 089,00	13 119,00	100,00	
Балтасинский муниципальный район	2	количество предметов	единиц	29 370,00	29 372,00	100,00	
Бугульминский муниципальный район	2	количество предметов	единиц	24 126,00	24 303,00	100,00	

Буинский муниципальный район	1	количество предметов	единиц	50,00	50,00	100,00	
Верхнеуслонский муниципальный район	1	количество предметов	единиц	9 435,00	9 435,00	100,00	
Высокогорский муниципальный район	1	количество предметов	единиц	1 860,00	1 920,00	100,00	
Городской округ «г.Казань»	1	количество предметов	единиц	4 884,00	6 849,00	100,00	
Заинский муниципальный район	1	количество предметов	единиц	11 916,00	11 916,00	100,00	
Кайбицкий муниципальный район	1	количество предметов	единиц	2 905,00	3 062,00	100,00	
Кукморский муниципальный район	1	количество предметов	единиц	9 373,00	9 343,00	99,68	проведение ремонтных работ в организации, структурных подразделениях
Лаишевский муниципальный район	1	количество предметов	единиц	110,00	110,00	100,00	
Лениногорский муниципальный район	1	количество предметов	единиц	12 319,00	13 254,00	100,00	
Мамадышский муниципальный район	1	количество предметов	единиц	5 735,00	5 874,00	100,00	
Муслимовский муниципальный район	1	количество предметов	единиц	10 680,00	10 698,00	100,00	
Нижнекамский муниципальный район	1	количество предметов	единиц	30 298,00	30 298,00	100,00	
Новошешминский муниципальный район	2	количество предметов	единиц	4 226,00	4 312,00	100,00	
Пестречинский муниципальный район	1	количество предметов	единиц	13 701,00	13 710,00	100,00	
Рыбно-Слободский муниципальный район	1	количество предметов	единиц	15 000,00	15 137,00	100,00	
Сабинский муниципальный район	1	количество предметов	единиц	10,00	10,00	100,00	
Сармановский	1	количество	единиц	100,00	100,00	100,00	

муниципальный район		предметов					
Тетюшский муниципальный район	1	количество предметов	единиц	52 588,00	61 412,00	100,00	
Тукаевский муниципальный район	1	количество предметов	единиц	830,00	867,00	100,00	
Тюлячинский муниципальный район	1	количество предметов	единиц	4 065,00	4 065,00	100,00	
Черемшанский муниципальный район	2	количество предметов	единиц	6 720,00	6 720,00	100,00	
Ютазинский муниципальный район	1	количество предметов	единиц	15 764,00	15 764,00	100,00	
ИТОГО по всем муниципальным районам	39					99,99	

Таблица 3.31 – Сводные данные о результатах выполнения объема муниципального задания по работе «Библиографическая обработка документов и создание каталогов»

Наименование муниципального района, городского округа	Количество организаций/ работ, предоставивших отчет	Наименование показателя объема	Единица измерения	Объем муниципального задания		Процент выполнения объема муниципального задания	Причина отклонения (по информации учредителя)
				план	факт		
1	2	3	4	5	6	7	8
Агрызский муниципальный район	1	количество документов	единиц	38 565,00	38 565,00	100,00	
ИТОГО по муниципальному району	1					100,00	
Азнакаевский муниципальный район	1	количество экземпляров изданий	единиц	30 000,00	32 873,00	100,00	
ИТОГО по муниципальному району	1					100,00	
Актанышский муниципальный район	1	количество документов	единиц	4 000,00	4 000,00	100,00	
	1	количество экземпляров изданий	единиц	1 000,00	1 000,00	100,00	
ИТОГО по муниципальному району	1					100,00	
Алексеевский муниципальный район	1	количество документов	единиц	250 330,00	272 997,00	100,00	
ИТОГО по муниципальному району	1					100,00	
Алькеевский муниципальный район	1	количество документов	единиц	3 500,00	4 068,00	100,00	

	1	количество экземпляров изданий	единиц	3 500,00	4 068,00	100,00		
ИТОГО по муниципальному району	1						100,00	
Альметьевский муниципальный район	1	количество документов	единиц	1 300,00	2 330,00	100,00		
	1	количество экземпляров изданий	единиц	17 000,00	17 000,00	100,00		
ИТОГО по муниципальному району	1						100,00	
Атнинский муниципальный район	1	количество экземпляров изданий	единиц	4 500,00	5 484,00	100,00		
ИТОГО по муниципальному району	1						100,00	
Бавлинский муниципальный район	1	количество документов	единиц	54 500,00	55 812,00	100,00		
	1	количество экземпляров изданий	единиц	56 200,00	58 022,00	100,00		
ИТОГО по муниципальному району	1						100,00	
Балтасинский муниципальный район	1	количество документов	единиц	52 564,00	52 335,00	99,56		
	1	количество экземпляров изданий	единиц	535 430,00	534 904,00	99,90		
ИТОГО по муниципальному району	1						99,73	недостаточное поступление новой

району							литературы	
Буинский муниципальный район	1	количество документов	единиц	609 443,00	614 266,00	100,00		
	1	количество экземпляров изданий	единиц	608 855,00	613 678,00	100,00		
ИТОГО по муниципальному району	1	100,00						
Высокогорский муниципальный район	1	количество документов	единиц	28 381,00	29 840,00	100,00		
	1	количество экземпляров изданий	единиц	61 454,00	65 489,00	100,00		
ИТОГО по муниципальному району	1	100,00						
Городской округ «г.Казань»	1	количество документов	единиц	2 521,00	2 580,00	100,00		
	1	количество экземпляров изданий	единиц	17 600,00	38 151,00	100,00		
ИТОГО по городскому округу	1	100,00						
Городской округ «г.Набережные Челны»	1	количество экземпляров изданий	единиц	10 000,00	10 000,00	100,00		
ИТОГО по городскому округу	1	100,00						
Заинский муниципальный район	1	количество документов	единиц	445 130,00	461 284,00	100,00		
	1	количество экземпляров изданий	единиц	75 171,00	77 297,00	100,00		

ИТОГО по муниципальному району	1						100,00	
Зеленодольский муниципальный район	1	количество документов	единиц	1 500,00	1 500,00	100,00		
	1	количество экземпляров изданий	единиц	15 000,00	15 000,00	100,00		
ИТОГО по муниципальному району	1						100,00	
Кайбицкий муниципальный район	1	количество документов	единиц	6 628,00	6 603,00	99,62		
	1	количество экземпляров изданий	единиц	7 000,00	7 000,00	100,00		
ИТОГО по муниципальному району	1						99,81	недостаточное поступление новой литературы
Кукморский муниципальный район	1	количество документов	единиц	74 000,00	75 768,00	100,00		
	1	количество экземпляров изданий	единиц	440 000,00	444 940,00	100,00		
ИТОГО по муниципальному району	1						100,00	
Лаишевский муниципальный район	1	количество документов	единиц	317 321,00	318 154,00	100,00		
	1	количество экземпляров изданий	единиц	317 321,00	318 154,00	100,00		
ИТОГО по муниципальному району	1						100,00	

Лениногорский муниципальный район	1	количество документов	единиц	716 710,00	714 261,00	99,66		
	1	количество экземпляров изданий	единиц	716 710,00	714 261,00	99,66		
ИТОГО по муниципальному району	1						99,66	списание книжных фондов
Мамадышский муниципальный район	1	количество документов	единиц	12 859,00	13 235,00	100,00		
	1	количество экземпляров изданий	единиц	12 859,00	13 235,00	100,00		
ИТОГО по муниципальному району	1						100,00	
Менделеевский муниципальный район	1	количество документов	единиц	6 000,00	6 386,00	100,00		
ИТОГО по муниципальному району	1						100,00	
Муслимовский муниципальный район	1	количество документов	единиц	1,00	1,00	100,00		
	1	количество экземпляров изданий	единиц	353,00	353,00	100,00		
ИТОГО по муниципальному району	1						100,00	
Нижнекамский муниципальный район	1	количество документов	единиц	679 380,00	676 232,00	99,54		
	1	количество экземпляров изданий	единиц	676 973,00	673 851,00	99,54		
ИТОГО по	1						99,54	недостаточное

муниципальному району							поступление новой литературы
Пестречинский муниципальный район	1	количество документов	единиц	59 707,00	62 247,00	100,00	
	1	количество экземпляров изданий	единиц	59 707,00	62 247,00	100,00	
ИТОГО по муниципальному району	1					100,00	
Рыбно-Слободский муниципальный район	1	количество документов	единиц	6 500,00	6 552,00	100,00	
	1	количество экземпляров изданий	единиц	6 500,00	6 552,00	100,00	
ИТОГО по муниципальному району	1					100,00	
Сабинский муниципальный район	1	количество документов	единиц	1,00	1,00	100,00	
ИТОГО по муниципальному району	1					100,00	
Сармановский муниципальный район	1	количество документов	единиц	1,00	1,00	100,00	
ИТОГО по муниципальному району	1					100,00	
Спасский муниципальный район	1	количество документов	единиц	5 000,00	5 395,00	100,00	
	1	количество экземпляров изданий	единиц	5 000,00	5 395,00	100,00	
ИТОГО по муниципальному району	1					100,00	

району								
Тетюшский муниципальный район	1	количество документов	единиц	500,00	500,00	100,00		
	1	количество экземпляров изданий	единиц	3 500,00	3 500,00	100,00		
ИТОГО по муниципальному району	1	100,00						
Тукаевский муниципальный район	1	количество документов	единиц	2 500,00	2 359,00	94,36		
	1	количество экземпляров изданий	единиц	3 500,00	4 071,00	100,00		
ИТОГО по муниципальному району	1	97,18					недостаточное поступление новой литературы	
Тюлячинский муниципальный район	1	количество документов	единиц	1,00	1,00	100,00		
	1	количество экземпляров изданий	единиц	230 111,00	230 111,00	100,00		
ИТОГО по муниципальному району	1	100,00						
Черемшанский муниципальный район	1	количество документов	единиц	4 500,00	6 194,00	100,00		
	1	количество экземпляров изданий	единиц	4 500,00	6 194,00	100,00		
ИТОГО по муниципальному району	1	100,00						
Чистопольский муниципальный район	1	количество документов	единиц	4 300,00	4 300,00	100,00		

	1	количество экземпляров изданий	единиц	3 940,00	3 940,00	100,00		
ИТОГО по муниципальному району	1						100,00	
Ютазинский муниципальный район	1	количество документов	единиц	260 427,00	262 496,00	100,00		
	1	количество экземпляров изданий	единиц	260 427,00	262 496,00	100,00		
ИТОГО по муниципальному району	1						100,00	
ИТОГО по всем муниципальным образованиям	34						99,88	

Таблица 3.32 – Сводные данные о результатах выполнения объема муниципального задания по работе «Организация показа концертов»

Наименование муниципального района, городского округа	Количество организаций/работ, предоставивших отчет	Наименование показателя объема	Единица измерения	Объем муниципального задания		Процент выполнения объема муниципального задания	Причина отклонения (по информации учредителя)
				план	факт		
1	2	3	4	5	6	7	8
Альметьевский муниципальный район	1	количество концертов	единиц	12,00	12,00	100,00	
Городской округ «г. Казань»	2	количество концертов и концертных программ	единиц	91,00	206,00	100,00	
Городской округ «г. Набережные Челны»	3	количество концертов и концертных программ	единиц	343,00	423,00	100,00	
Нижнекамский муниципальный район	3	Количество концертов и концертных программ	единиц	391,00	396,00	100,00	
	1	Количество концертов	единиц	1,00	1,00	100,00	
ИТОГО по муниципальному району	3					100,00	
ИТОГО по всем муниципальным образованиям	9					100,00	

Таблица 3.33 – Сводные данные о результатах выполнения объема муниципального задания по работе «Создание концертов и концертных программ»

Наименование муниципального района, городского округа	Количество организаций/работ, предоставивших отчет	Наименование показателя объема	Единица измерения	Объем муниципального задания		Процент выполнения объема муниципального задания	Причина отклонения (по информации учредителя)
				план	факт		
1	2	3	4	5	6	7	8
Альметьевский муниципальный район	1	количество новых (капитально возобновленных) концертов во концертов	единиц	100,00	100,00	100,00	
ИТОГО по муниципальному району	1					100,00	
Городской округ «г. Казань»	2	количество новых (капитально возобновленных) концертных программ	единиц	45,00	59,00	100,00	
	1	количество новых (капитально возобновленных) концертов	единиц	23,00	45,00	100,00	
ИТОГО по городскому округу	3					100,00	
Городской округ «г. Набережные Челны»	2	количество концертов	единиц	100,00	161,00	100,00	
	2	количество новых (капитально возобновленных) концертов	единиц	18,00	41,00	100,00	

ИТОГО по городскому округу	2						100,00	
Нижнекамский муниципальный район	3	количество новых (капитально возобновленных) концертных программ	единиц	23,00	23,00	100,00		
ИТОГО по муниципальному району	3						100,00	
ИТОГО по всем муниципальным образованиям	9						100,00	

Таблица 3.34 – Сводные данные о результатах выполнения объема муниципального задания по работе «Создание спектаклей»

Наименование муниципального района, городского округа	Количество организаций/работ, предоставивших отчет	Наименование показателя объема	Единица измерения	Объем муниципального задания		Процент выполнения объема муниципального задания	Причина отклонения (по информации учредителя)	
				план	факт			
1	2	3	4	5	6	7	8	
Городской округ «г. Набережные Челны»	1	количество новых (капитально возобновленных) постановок	единиц	1,00	1,00	100,00		
	1	количество постановок	единиц	1,00	1,00	100,00		
ИТОГО по городскому округу	1						100,00	
Зеленодольский муниципальный район	1	количество новых (капитально возобновленных)	единиц	6,00	6,00	100,00		

		постановок						
	1	количество постановок	единиц	20,00	20,00	100,00		
ИТОГО по муниципальному району	1						100,00	
Нижнекамский муниципальный район	1	количество новых (капитально возобновленных) постановок	единиц	3,00	6,00	100,00		
ИТОГО по всем муниципальным образованиям	3						100,00	

Таблица 3.35 – Сводные данные о результатах выполнения объема муниципального задания по работе «Создание экспозиций диких и домашних животных, растений»

Наименование муниципального района, городского округа	Количество организаций/работ, предоставивших отчет	Наименование показателя объема	Единица измерения	Объем муниципального задания		Процент выполнения объема муниципального задания	Причина отклонения (по информации учредителя)
				план	факт		
1	2	3	4	5	6	7	8
Городской округ «г. Казань»	1	количество экспозиций	единиц	11,00	11,00	100,00	
ИТОГО по городскому округу	1					100,00	

Таблица 3.36 – Сводные данные о результатах выполнения объема муниципального задания по работе «Формирование, сохранение, содержание, учет и демонстрация коллекций диких и домашних животных, растений»

Наименование муниципального района, городского округа	Количество организаций/работ, предоставивших отчет	Наименование показателя объема	Единица измерения	Объем муниципального задания		Процент выполнения объема муниципального задания	Причина отклонения (по информации учредителя)
				план	факт		
1	2	3	4	5	6	7	8
Городской округ «г. Казань»	1	количество работ	единиц	6,00	6,00	100,00	
ИТОГО по городскому округу	1					100,00	

Таблица 3.37 – Сводные данные о результатах выполнения объема муниципального задания по работе «Формирование, учет, изучение, обеспечение физического сохранения и безопасности фондов библиотек, включая оцифровку фондов»

Наименование муниципального района, городского округа	Количество организаций/работ, предоставивших отчет	Наименование показателя объема	Единица измерения	Объем муниципального задания		Процент выполнения объема муниципального задания	Причина отклонения (по информации учредителя)
				план	факт		
1	2	3	4	5	6	7	8
Агрызский муниципальный район	1	количество документов	единиц	8 099,00	8 099,00	100,00	
Аксубаевский муниципальный район	1	количество документов	единиц	320 000,00	329 774,00	100,00	
Актанышский муниципальный район	1	количество документов	единиц	407 000,00	407 000,00	100,00	
Алексеевский муниципальный район	1	количество документов	единиц	271 100,00	272 997,00	100,00	

Альметьевский муниципальный район	1	количество документов	единиц	717 000,00	719 148,00	100,00	
Арский муниципальный район	1	количество документов	единиц	14 192,00	20 410,00	100,00	
Атнинский муниципальный район	1	количество документов	единиц	193 600,00	195 348,00	100,00	
Бавлинский муниципальный район	1	количество документов	единиц	311 376,00	308 503,00	99,08	недостаточное поступление новой литературы; списание книжных фондов
Бугульминский муниципальный район	1	количество документов	единиц	526 674,00	530 377,00	100,00	
Верхнеуслонский муниципальный район	1	количество документов	единиц	250 000,00	252 089,00	100,00	
Высокогорский муниципальный район	1	количество документов	единиц	410 898,00	410 917,00	100,00	
Городской округ «город Казань»	1	количество документов	единиц	5 000,00	5 147,00	100,00	
Городской округ «Набережные Челны»	1	количество документов	единиц	732 394,00	733 230,00	100,00	
Елабужский муниципальный район	1	количество документов	единиц	377 659,00	373 265,00	98,84	списание книжных фондов
Заинский муниципальный район	1	количество документов	единиц	445 130,00	461 284,00	100,00	
Зеленодольский муниципальный район	1	количество документов	единиц	480 000,00	480 000,00	100,00	
Кайбицкий муниципальный район	1	количество документов	единиц	246 277,00	247 935,00	100,00	
Кукморский муниципальный район	1	количество документов	единиц	74 000,00	75 768,00	100,00	
Лаишевский муниципальный район	1	количество документов	единиц	513 097,00	343 431,00	66,93	списание книжных фондов
Лениногорский муниципальный район	1	количество документов	единиц	716 710,00	714 261,00	99,66	списание книжных фондов

Мамадышский муниципальный район	1	количество документов	единиц	566 759,00	573 707,00	100,00	
Менделеевский муниципальный район	1	количество документов	единиц	210 000,00	211 598,00	100,00	
Муслюмовский муниципальный район	1	количество документов	единиц	26 960,00	27 839,00	100,00	
Нижнекамский муниципальный район	1	количество документов	единиц	679 380,00	676 232,00	99,54	недостаточное поступление новой литературы
Нурлатский муниципальный район	1	количество документов	единиц	373 329,00	371 980,00	99,64	списание книжных фондов
Пестречинский муниципальный район	1	количество документов	единиц	269 722,00	271 989,00	100,00	
Рыбно-Слободский муниципальный район	1	количество документов	единиц	6 000,00	9 774,00	100,00	
Сабинский муниципальный район	1	количество документов	единиц	80,00	80,00	100,00	
Спасский муниципальный район	1	количество документов	единиц	275 000,00	278 873,00	100,00	
Тетюшский муниципальный район	1	количество документов	единиц	194 862,00	194 963,00	100,00	
Тукаевский муниципальный район	1	количество документов	единиц	316 766,00	313 333,00	98,92	списание книжных фондов
Черемшанский муниципальный район	1	количество документов	единиц	230 000,00	230 164,00	100,00	
Чистопольский муниципальный район	1	количество документов	единиц	400,00	400,00	100,00	
ИТОГО по всем муниципальным образованиям	33					98,87	

Таблица 3.38 – Сводные данные о результатах выполнения объема муниципального задания по работе «Осуществление реставрации и консервации музейных предметов, музейных коллекций»

Наименование муниципального района, городского округа	Количество организаций/работ, предоставивших отчет	Наименование показателя объема	Единица измерения	Объем муниципального задания		Процент выполнения объема муниципального задания	Причина отклонения (по информации учредителя)
				план	факт		
1	2	3	4	5	6	7	8
Городской округ «г.Казань»	1	количество предметов	единиц	30,00	90,00	100,00	
	1	количество проведенных консультаций	единиц	17,00	19,00	100,00	
ИТОГО по городскому округу	1					100,00	
Кукморский муниципальный район	1	количество предметов	единиц	1,00	5,00	100,00	
	1	количество проведенных консультаций	единиц	1,00	1,00	100,00	
ИТОГО по муниципальному району	1					100,00	
Нижнекамский муниципальный район	1	количество проведенных консультаций	единиц	28,00	28,00	100,00	
ИТОГО по муниципальному району	1					100,00	
Пестречинский муниципальный район	2	количество предметов	единиц	2,00	0,00	0,00	
	2	количество проведенных консультаций	единиц	11,00	10,00	90,91	
ИТОГО по муниципальному району	2					45,45	отсутствие специалистов необходимого профиля

Сабинский муниципальный район	1	количество предметов	единиц	8,00	8,00	100,00	
ИТОГО по муниципальному району	1					100,00	
ИТОГО по всем муниципальным образованиям	6					89,09	

Таблица 3.39 – Сводные данные о результатах выполнения объема муниципального задания по работе «Осуществление стабилизации, реставрации и консервации библиотечного фонда, включая книжные памятники»

Наименование муниципального района, городского округа	Количество организаций/ работ, предоставивших отчет	Наименование показателя объема	Единица измерения	Объем муниципального задания		Процент выполнения объема муниципального задания	Причина отклонения (по информации учредителя)
				план	факт		
1	2	3	4	5	6	7	8
Городской округ «г. Казань»	1	количество предметов	единиц	1,00	1,00	100,00	
Мамадышский муниципальный район	1	количество предметов	единиц	1,00	1,00	100,00	
Муслимовский муниципальный район	1	количество предметов	единиц	1,00	1,00	100,00	
Нижнекамский муниципальный район	1	количество предметов	единиц	17 372,00	17 722,00	100,00	
Тукаевский муниципальный район	1	количество предметов	единиц	1,00	1,00	100,00	
Чистопольский муниципальный район	1	количество предметов	единиц	260,00	260,00	100,00	
ИТОГО по всем муниципальным образованиям	6					100,00	

Таблица 3.40 – Сводные данные о результатах выполнения объема муниципального задания по работе «Организация показа спектаклей»

Наименование муниципального района, городского округа	Количество организаций/работ, предоставивших отчет	Наименование показателя объема	Единица измерения	Объем муниципального задания		Процент выполнения объема муниципального задания	Причина отклонения (по информации учредителя)
				план	факт		
1	2	3	4	5	6	7	8
Нижнекамский муниципальный район	1	количество спектаклей (театральных постановок)	единиц	113,00	142,00	100,00	
ИТОГО по муниципальному району	1					100,00	

Таблица 3.41 – Сводные данные о результатах выполнения объема муниципального задания по работе «Организация показа (показ) спектаклей, концертов и иных зрелищных программ в виртуальном концертном зале»

Наименование муниципального района, городского округа	Количество организаций/ работ, предоставивших отчет	Наименование показателя объема	Единица измерения	Объем муниципального задания		Процент выполнения объема муниципального задания	Причина отклонения (по информации учредителя)
				план	факт		
1	2	3	4	5	6	7	8
Городской округ «г. Казань»	2	количество организованных и проведенных мероприятий в виртуальном концертном зале	единиц	12,00	18,00	100,00	
ИТОГО по городскому округу	2					100,00	

Таблица 3.42 – Сводные данные о результатах выполнения объема муниципального задания по работе «Методическое обеспечение в области библиотечного дела»

Наименование муниципального района, городского округа	Количество организаций/работ, предоставивших отчет	Наименование показателя объема	Единица измерения	Объем муниципального задания		Процент выполнения объема муниципального задания	Причина отклонения (по информации учредителя)
				план	факт		
1	2	3	4	5	6	7	8
Альметьевский муниципальный район	1	количество работ	единиц	100,00	101,00	100,00	
Елабужский муниципальный район	1	количество работ	единиц	25,00	25,00	100,00	
Менделеевский муниципальный район	1	количество работ	единиц	20,00	20,00	100,00	
Нижнекамский муниципальный район	1	количество работ	единиц	1 376,00	1 380,00	100,00	
ИТОГО по всем муниципальным образованиям	4					100,00	

Сводные данные о результатах выполнения объема муниципального задания в разрезе муниципальных районов, городских округов по виду деятельности «Молодежная политика»

Таблица 4.1 – Сводные данные о количестве муниципальных организаций, не выполнивших муниципальное задание по муниципальной услуге «Организация отдыха детей и молодежи»

Наименование муниципального района, городского округа	Количество организаций/услуг, предоставивших отчет	Количество организаций/услуг, не выполнивших муниципальное задание из предоставивших отчет	
		единиц	процентов
Агрызский муниципальный район	6	0	0
Азнакаевский муниципальный район	22	0	0
Аксубаевский муниципальный район	11	0	0
Актанышский муниципальный район	12	3	25,00
Алькеевский муниципальный район	15	0	0
Альметьевский муниципальный район	38	2	5,26
Апастовский муниципальный район	6	1	16,67
Арский муниципальный район	17	1	5,88
Бавлинский муниципальный район	1	0	0
Балтасинский муниципальный район	21	0	0
Бугульминский муниципальный район	14	0	0
Буинский муниципальный район	31	0	0
Высокогорский муниципальный район	1	0	0
Городской округ «г. Казань»	88	8	9,09
Дрожжановский муниципальный район	19	2	10,53
Елабужский муниципальный район	21	0	0
Заинский муниципальный район	21	1	4,76
Кайбицкий муниципальный район	15	1	6,67
Камско-Устьинский муниципальный район	1	0	0
Лаишевский муниципальный район	1	0	0
Лениногорский муниципальный район	18	0	0
Мамадышский муниципальный район	1	0	0
Нижнекамский муниципальный район	31	3	9,68
Новошешминский муниципальный район	1	1	100,00
Нурлатский муниципальный район	22	0	0
Пестречинский муниципальный район	7	0	0
Рыбно-Слободский муниципальный район	6	0	0
Сабинский муниципальный район	19	0	0
Сармановский муниципальный район	18	0	0
Спасский муниципальный район	1	0	0

Наименование муниципального района, городского округа	Количество организаций/услуг, предоставивших отчет	Количество организаций/услуг, не выполнивших муниципальное задание из предоставивших отчет	
		единиц	процентов
Тетюшский муниципальный район	6	0	0
Тюлячинский муниципальный район	11	0	0
Черемшанский муниципальный район	1	0	0
Чистопольский муниципальный район	28	3	10,71
Ютазинский муниципальный район	11	1	9,09
Итого по Республике Татарстан	542	27	4,98

Таблица 4.2 – Сводные данные о количестве муниципальных организаций, не выполнивших муниципальное задание по муниципальной работе «Организация досуга детей, подростков и молодежи»

Наименование муниципального района, городского округа	Количество организаций/работ, предоставивших отчет	Количество организаций/работ, не выполнивших муниципальное задание из предоставивших отчет	
		единиц	процентов
Актанышский муниципальный район	1	0	0
Алексеевский муниципальный район	2	0	0
Альметьевский муниципальный район	1	0	0
Балтасинский муниципальный район	1	0	0
Буинский муниципальный район	1	0	0
Верхнеуслонский муниципальный район	2	0	0
Высокогорский муниципальный район	1	0	0
Городской округ «г. Казань»	2	1	50,00
Городской округ «г. Набережные Челны»	5	0	0
Елабужский муниципальный район	1	0	0
Зеленодольский муниципальный район	1	0	0
Камско-Устьинский муниципальный район	1	0	0
Лаишевский муниципальный район	1	0	0
Лениногорский муниципальный район	1	0	0
Мамадышский муниципальный район	1	0	0
Менделеевский муниципальный район	2	0	0
Муслимовский муниципальный район	1	0	0
Нижнекамский муниципальный район	1	1	100,00
Нурлатский муниципальный район	1	0	0
Сабинский муниципальный район	1	0	0
Спасский муниципальный район	1	0	0
Тукаевский муниципальный район	1	0	0
Ютазинский муниципальный район	1	0	0
Итого по Республике Татарстан	31	2	6,45

Таблица 4.3 – Сводные данные о количестве муниципальных организаций, не выполнивших муниципальное задание по муниципальной работе «Организация мероприятий в сфере молодежной политики, направленных на вовлечение молодежи в инновационную, предпринимательскую, добровольческую деятельность, а также на развитие гражданской активности молодежи и формирование здорового образа жизни»

Наименование муниципального района, городского округа	Количество организаций/работ, предоставивших отчет	Количество организаций/работ, не выполнивших муниципальное задание из предоставивших отчет	
		единиц	процентов
Агрызский муниципальный район	1	0	0
Алексеевский муниципальный район	1	0	0
Альметьевский муниципальный район	1	0	0
Бавлинский муниципальный район	1	0	0
Балтасинский муниципальный район	1	0	0
Бугульминский муниципальный район	1	0	0
Буинский муниципальный район	1	0	0
Городской округ «г. Набережные Челны»	4	0	0
Елабужский муниципальный район	1	0	0
Заинский муниципальный район	1	0	0
Мамадышский муниципальный район	1	0	0
Муслюмовский муниципальный район	1	0	0
Пестречинский муниципальный район	1	0	0
Черемшанский муниципальный район	1	0	0
Чистопольский муниципальный район	1	0	0
Итого по Республике Татарстан	18	0	0

Таблица 4.4 – Сводные данные о количестве муниципальных организаций, не выполнивших муниципальное задание по муниципальной работе «Организация мероприятий в сфере молодежной политики, направленных на гражданское и патриотическое воспитание молодежи, воспитание толерантности в молодежной среде, формирование правовых, культурных и нравственных ценностей среди молодежи»

Наименование муниципального района, городского округа	Количество организаций/работ, предоставивших отчет	Количество организаций/работ, не выполнивших муниципальное задание из предоставивших отчет	
		единиц	процентов
Агрызский муниципальный район	2	0	0
Азнакаевский муниципальный район	1	0	0

Наименование муниципального района, городского округа	Количество организаций/работ, предоставивших отчет	Количество организаций/работ, не выполнивших муниципальное задание из предоставивших отчет	
		единиц	процентов
Аксубаевский муниципальный район	1	0	0
Актанышский муниципальный район	1	0	0
Алексеевский муниципальный район	1	0	0
Алькеевский муниципальный район	1	0	0
Альметьевский муниципальный район	1	0	0
Арский муниципальный район	1	0	0
Бавлинский муниципальный район	1	0	0
Балтасинский муниципальный район	2	0	0
Бугульминский муниципальный район	1	0	0
Буинский муниципальный район	2	0	0
Высокогорский муниципальный район	1	0	0
Городской округ «г. Набережные Челны»	5	0	0
Дрожжановский муниципальный район	1	0	0
Елабужский муниципальный район	2	0	0
Заинский муниципальный район	2	0	0
Зеленодольский муниципальный район	1	0	0
Кайбицкий муниципальный район	1	0	0
Камско-Устьинский муниципальный район	1	0	0
Кукморский муниципальный район	1	1	100,00
Лениногорский муниципальный район	1	0	0
Менделеевский муниципальный район	1	0	0
Мензелинский муниципальный район	1	0	0
Муслимовский муниципальный район	1	0	0
Нижнекамский муниципальный район	3	0	0
Новошешминский муниципальный район	1	0	0
Пестречинский муниципальный район	2	0	0
Рыбно-Слободский муниципальный район	1	0	0
Сармановский муниципальный район	1	0	0
Спасский муниципальный район	1	0	0
Тетюшский муниципальный район	1	0	0
Тюлячинский муниципальный район	1	0	0
Черемшанский муниципальный район	1	0	0
Чистопольский муниципальный район	3	0	0
Ютазинский муниципальный район	1	0	0
Итого по Республике Татарстан	50	1	2,00

Таблица 4.5 – Сводные данные о количестве муниципальных организаций, не выполнивших муниципальное задание по муниципальной работе «Организация мероприятий в сфере молодежной политики, направленных на формирование системы развития талантливой и инициативной молодежи, создание условий для самореализации подростков и молодежи, развитие творческого, профессионального, интеллектуального потенциалов подростков и молодежи»

Наименование муниципального района, городского округа	Количество организаций/работ, предоставивших отчет	Количество организаций/работ, не выполнивших муниципальное задание из предоставивших отчет	
		единиц	процентов
Агрызский муниципальный район	1	0	0
Алексеевский муниципальный район	1	0	0
Альметьевский муниципальный район	1	0	0
Арский муниципальный район	1	0	0
Бавлинский муниципальный район	1	0	0
Балтасинский муниципальный район	1	0	0
Бугульминский муниципальный район	2	0	0
Буинский муниципальный район	1	0	0
Городской округ «г. Набережные Челны»	5	0	0
Елабужский муниципальный район	1	0	0
Заинский муниципальный район	1	0	0
Мамадышский муниципальный район	1	0	0
Мензелинский муниципальный район	1	0	0
Нижнекамский муниципальный район	3	0	0
Нурлатский муниципальный район	1	0	0
Пестречинский муниципальный район	1	0	0
Черемшанский муниципальный район	1	0	0
Чистопольский муниципальный район	1	0	0
Итого по Республике Татарстан	25	0	0

Таблица 4.6 – Сводные данные о количестве муниципальных организаций, не выполнивших муниципальное задание по работе «Организация мероприятий, направленных на профилактику асоциального и деструктивного поведения подростков и молодежи, поддержка детей и молодежи, находящейся в социально-опасном положении»

Наименование муниципального района, городского округа	Количество организаций/работ, предоставивших отчет	Количество организаций/работ, не выполнивших муниципальное задание из предоставивших отчет	
		единиц	процентов
Агрызский муниципальный район	3	0	0
Азнакаевский муниципальный район	2	0	0
Актанышский муниципальный район	2	0	0
Алексеевский муниципальный район	3	0	0
Алькеевский муниципальный район	2	0	0
Альметьевский муниципальный район	2	0	0
Апастовский муниципальный район	1	0	0
Бавлинский муниципальный район	1	0	0
Балтасинский муниципальный район	3	0	0
Буинский муниципальный район	2	0	0
Верхнеуслонский муниципальный район	1	0	0
Высокогорский муниципальный район	1	0	0
Городской округ «г. Казань»	2	1	50,0
Городской округ «г. Набережные Челны»	7	0	0
Дрожжановский муниципальный район	1	0	0
Елабужский муниципальный район	2	0	0
Заинский муниципальный район	2	0	0
Зеленодольский муниципальный район	3	0	0
Кукморский муниципальный район	3	1	33,33
Лаишевский муниципальный район	2	0	0
Менделеевский муниципальный район	3	0	0
Мензелинский муниципальный район	1	0	0
Нижекамский муниципальный район	2	1	50,00
Новошешминский муниципальный район	2	0	0
Нурлатский муниципальный район	1	0	0
Пестречинский муниципальный район	1	0	0
Рыбно-Слободский муниципальный район	1	0	0
Сабинский муниципальный район	1	0	0
Сармановский муниципальный район	1	0	0
Спасский муниципальный район	2	0	0
Тетюшский муниципальный район	2	0	0
Тукаевский муниципальный район	1	0	0
Тюлячинский муниципальный район	1	0	0
Черемшанский муниципальный район	1	0	0
Чистопольский муниципальный район	3	0	0

Наименование муниципального района, городского округа	Количество организаций/работ, предоставивших отчет	Количество организаций/работ, не выполнивших муниципальное задание из предоставивших отчет	
		единиц	процентов
Ютазинский муниципальный район	2	0	0
Итого по Республике Татарстан	70	3	4,29

Таблица 4.7 – Сводные данные о количестве муниципальных организаций, не выполнивших муниципальное задание по работе «Оказание информационной и психологической помощи, в том числе по телефону»

Наименование муниципального района, городского округа	Количество организаций/работ, предоставивших отчет	Количество организаций/работ, не выполнивших муниципальное задание из предоставивших отчет	
		единиц	процентов
Городской округ «г. Казань»	1	0	0
Городской округ «г. Набережные Челны»	2	0	0
Зеленодольский муниципальный район	1	0	0
Нижнекамский муниципальный район	1	0	0
Итого по Республике Татарстан	5	0	0

Таблица 4.8 – Сводные данные о результатах выполнения объема муниципального задания по услуге «Организация отдыха детей и молодежи»

Наименование муниципального района, городского округа	Количество организаций/ работ, предоставивших отчет	Наименование показателя объема	Единиц измерения	Объем муниципального задания		Процент выполнения объема муниципального задания	Причина отклонения (по информации учредителя)
				план	факт		
1	2	3	4	5	6	7	8
Агрызский муниципальный район	6	количество человек	человек	500,00	505,00	100,00	
Азнакаевский муниципальный район	22	количество человек	человек	1 177,00	1 177,00	100,00	
Аксубаевский муниципальный район	11	количество человек	человек	490,00	503,00	100,00	
Актанышский муниципальный район	12	количество человек	человек	435,00	405,00	93,10	уменьшение квоты по объективным причинам, снижение спроса на услугу (в том числе в определенный период)
Алькеевский муниципальный район	15	количество человек	человек	730,00	730,00	100,00	
Альметьевский муниципальный район	38	количество человек	человек	4 095,00	4 330,00	100,00	
Апастовский муниципальный район	6	количество человек	человек	220,00	210,00	95,45	снижение спроса на услугу (в том числе в определенный период)
Арский муниципальный район	17	количество человек	человек	937,00	927,00	98,93	уменьшение квоты по объективным причинам

Бавлинский муниципальный район	1	количество человек	человек	255,00	255,00	100,00	
Балтасинский муниципальный район	21	количество человек	человек	925,00	925,00	100,00	
	1	количество человеко-дней	человеко-дней	45,00	45,00	100,00	
ИТОГО по муниципальному району	21					100,00	
Бугульминский муниципальный район	14	человек	человек	1 767,00	1 767,00	100,00	
Буинский муниципальный район	31	количество человек	человек	2 214,00	2 244,00	100,00	
Высокогорский муниципальный район	1	количество человек	человек	525,00	525,00	100,00	
Городской округ «г. Казань»	88	количество человек	человек	19 928,00	21 153,00	100,00	
Дрожжановский муниципальный район	19	количество человек	человек	910,00	1 100,00	100,00	
	1	количество человеко-дней	человеко-дней	34 000,00	34 000,00	100,00	
ИТОГО по муниципальному району	19					100,00	
Елабужский муниципальный район	21	количество человек	человек	2 630,00	2 630,00	100,00	
	1	количество человеко-дней	чел-дней	12 306,00	12 306,00	100,00	
ИТОГО по муниципальному району	21					100,00	

Заинский муниципальный район	21	количество человек	человек	1 865,00	1 834,00	98,34	
	1	количество человеко-дней	человеко- дней	9 008,00	8 619,00	94,84	
ИТОГО по муниципальному району	21					96,59	снижение спроса на услугу (в том числе в определенный период)
Кайбицкий муниципальный район	15	количество человек	человек	480,00	455,00	94,79	проведение ремонтных работ в организации, структурных подразделениях
Камско- Устьинский муниципальный район	1	количество человек	человек	100,00	100,00	100,00	
Лаишевский муниципальный район	1	количество человек	человек	200,00	200,00	100,00	
Лениногорский муниципальный район	18	количество человек	человек	1 434,00	1 434,00	100,00	
Мамадышский муниципальный район	1	количество человеко-дней	человеко- дней	8 640,00	8 640,00	100,00	
Нижнекамский муниципальный район	31	количество человек	человек	7 560,00	7 747,00	100,00	
Новошешминский муниципальный район	1	количество человек	человек	190,00	182,00	95,79	выбытие детей по заявлению родителей
Нурлатский муниципальный район	22	количество человек	человек	1 840,00	1 930,00	100,00	

Пестречинский муниципальный район	7	количество человек	человек	1 000,00	1 000,00	100,00		
ИТОГО по муниципальному району	7						100,00	
Рыбно-Слободский муниципальный район	6	количество человек	человек	179,00	179,00	100,00		
Сабинский муниципальный район	19	количество человек	человек	966,00	1 116,00	100,00		
Сармановский муниципальный район	18	количество человек	человек	953,00	961,00	100,00		
Спасский муниципальный район	1	количество человек	человек	471,00	471,00	100,00		
Тетюшский муниципальный район	6	количество человек	человек	360,00	360,00	100,00		
Тюлячинский муниципальный район	11	количество человек	человек	480,00	570,00	100,00		
Черемшанский муниципальный район	1	количество человек	человек	192,00	192,00	100,00		
Чистопольский муниципальный район	28	количество человек	человек	1 977,00	2 162,00	100,00		
Ютазинский муниципальный район	11	количество человек	человек	612,00	607,00	99,18		
	1	количество человеко-дней	человеко-дней	4 370,00	4 370,00	100,00		

ИТОГО по муниципальному району	11		99,59	проведение ремонтных работ в организации, структурных подразделениях
ИТОГО по всем муниципальным районам	542		99,26	

Таблица 4.9 – Сводные данные о результатах выполнения объема муниципального задания по муниципальной работе «Организация досуга детей, подростков и молодежи»

Наименование муниципального района, городского округа	Количество организаций/ работ, предоставивших отчет	Наименование показателя объема	Единица измерения	Объем муниципального задания		Процент выполнения объема муниципального задания	Причина отклонения (по информации учредителя)
				план	факт		
1	2	3	4	5	6	7	8
Актанышский муниципальный район	1	количество занимающихся	человек	20,00	20,00	100,00	
	1	количество мероприятий	единиц	120,00	120,00	100,00	
	1	количество участников	человек	2 100,00	2 100,00	100,00	
ИТОГО по муниципальному району	1					100,00	
Алексеевский муниципальный район	2	количество занимающихся	человек	290,00	290,00	100,00	
	2	количество мероприятий	единиц	240,00	240,00	100,00	
	2	количество участников	человек	4 200,00	4 200,00	100,00	

ИТОГО по муниципальному району	2						100,00	
Альметьевский муниципальный район	1	количество занимающихся	человек	6 729,00	6 729,00	100,00		
	1	количество кружков и секций	единиц	180,00	180,00	100,00		
ИТОГО по муниципальному району	1						100,00	
Балтасинский муниципальный район	1	количество занимающихся	человек	325,00	325,00	100,00		
	1	количество мероприятий	единиц	12,00	12,00	100,00		
	1	количество участников	человек	180,00	180,00	100,00		
ИТОГО по муниципальному району	1						100,00	
Буинский муниципальный район	1	количество занимающихся	человек	180,00	186,00	100,00		
	1	количество мероприятий	единиц	29,00	33,00	100,00		
	1	количество участников	человек	400,00	430,00	100,00		
ИТОГО по муниципальному району	1						100,00	
Верхнеуслонский муниципальный район	1	количество занимающихся	человек	206,00	431,00	100,00		
	2	количество кружков и секций	единиц	15,00	17,00	100,00		

	1	количество мероприятий	единиц	30,00	224,00	100,00		
	1	количество участников	человек	450,00	4 000,00	100,00		
ИТОГО по муниципальному району	2						100,00	
Высокогорский муниципальный район	1	количество кружков и секций	единиц	2,00	2,00	100,00		
Городской округ «г. Казань»	1	количество занимающихся	человек	25 545,00	25 545,00	100,00		
	2	количество кружков и секций	единиц	531,00	530,00	99,81		
	2	количество мероприятий	единиц	226,00	226,00	100,00		
	1	количество общественных объединений	единиц	11,00	11,00	100,00		
	1	количество участников	человек	52 350,00	52 350,00	100,00		
ИТОГО по городскому округу	2						99,96	уменьшение квоты по объективным причинам
Городской округ «г. Набережные Челны»	5	количество занимающихся	человек	3 390,00	3 390,00	100,00		
	5	количество кружков и секций	единиц	88,00	88,00	100,00		
	5	количество мероприятий	единиц	948,00	948,00	100,00		
	5	количество общественных объединений	единиц	21,00	21,00	100,00		
	5	количество участников	человек	48 300,00	48 300,00	100,00		

ИТОГО по городскому округу	5						100,00	
Елабужский муниципальный район	1	количество кружков и секций	единиц	10,00	10,00	100,00		
	1	количество мероприятий	единиц	95,00	116,00	100,00		
ИТОГО по муниципальному району	1						100,00	
Зеленодольский муниципальный район	1	количество занимающихся	человек	2 000,00	2 010,00	100,00		
	1	количество мероприятий	единиц	500,00	509,00	100,00		
ИТОГО по муниципальному району	1						100,00	
Камско-Устьинский муниципальный район	1	количество мероприятий	единиц	35,00	35,00	100,00		
	1	количество участников	человек	2 100,00	2 100,00	100,00		
ИТОГО по муниципальному району	1						100,00	
Лаишевский муниципальный район	1	количество занимающихся	человек	810,00	810,00	100,00		
	1	количество кружков и секций	единиц	6,00	6,00	100,00		
	1	количество мероприятий	единиц	21,00	21,00	100,00		
ИТОГО по муниципальному району	1						100,00	
Лениногорский муниципальный район	1	количество мероприятий	единиц	250,00	300,00	100,00		

район							
Мамадышский муниципальный район	1	количество кружков и секций	единиц	15,00	15,00	100,00	
Менделеевский муниципальный район	2	количество занимающихся	человек	350,00	350,00	100,00	
	2	количество кружков и секций	единиц	15,00	15,00	100,00	
	1	количество мероприятий	единиц	16,00	16,00	100,00	
	1	количество участников	человек	271,00	271,00	100,00	
ИТОГО по муниципальному району	2					100,00	
Муслюмовский муниципальный район	1	количество мероприятий	единиц	112,00	187,00	100,00	
Нижнекамский муниципальный район	1	количество занимающихся	человек	25 340,00	51 160,00	100,00	
	1	количество кружков и секций	единиц	154,00	83,00	53,90	
	1	количество мероприятий	единиц	2 010,00	2 886,00	100,00	
ИТОГО по муниципальному району	1					84,63	уменьшение квоты по объективным причинам, снижение спроса на услугу (в том числе в определенный период)
Нурлатский муниципальный район	1	количество занимающихся	человек	6 000,00	6 000,00	100,00	
	1	количество мероприятий	единиц	250,00	250,00	100,00	

ИТОГО по муниципальному району	1						100,00	
Сабинский муниципальный район	1	количество кружков и секций	единиц	24,00	25,00	100,00		
	1	количество мероприятий	единиц	58,00	61,00	100,00		
	1	количество общественных объединений	единиц	11,00	13,00	100,00		
ИТОГО по муниципальному району	1						100,00	
Спасский муниципальный район	1	количество занимающихся	человек	120,00	120,00	100,00		
	1	количество мероприятий	единиц	53,00	53,00	100,00		
	1	количество участников	человек	1 400,00	1 400,00	100,00		
ИТОГО по муниципальному району	1						100,00	
Тукаевский муниципальный район	1	количество занимающихся	человек	210,00	210,00	100,00		
	1	количество кружков и секций	единиц	8,00	8,00	100,00		
	1	количество мероприятий	единиц	27,00	27,00	100,00		
ИТОГО по муниципальному району	1						100,00	
Ютазинский муниципальный район	1	количество кружков и секций	единиц	8,00	8,00	100,00		
	1	количество мероприятий	единиц	189,00	189,00	100,00		

ИТОГО по муниципальному району	1		100,00	
ИТОГО по всем муниципальным районам	31		99,33	

Таблица 4.10 – Сводные данные о результатах выполнения объема муниципального задания по муниципальной работе «Организация мероприятий в сфере молодежной политики, направленных на вовлечение молодежи в инновационную, предпринимательскую, добровольческую деятельность, а также на развитие гражданской активности молодежи и формирование здорового образа жизни»

Наименование муниципального района, городского округа	Количество организаций/услуг, предоставивших отчет	Наименование показателя объема	Единица измерения	Объем муниципального задания		Процент выполнения объема муниципального задания	Причина отклонения (по информации учредителя)
				план	факт		
1	2	3	4	5	6	7	8
Агрызский муниципальный район	1	количество мероприятий	единиц	108,00	108,00	100,00	
Алексеевский муниципальный район	1	количество мероприятий	единиц	40,00	198,00	100,00	
Альметьевский муниципальный район	1	количество мероприятий	единиц	72,00	72,00	100,00	
Бавлинский муниципальный район	1	количество консультаций	единиц	8,00	8,00	100,00	
	1	количество мероприятий	единиц	199,00	199,00	100,00	
	1	количество обработанных вызовов	единиц	20,00	20,00	100,00	
ИТОГО по муниципальному району	1					100,00	

району							
Балтасинский муниципальный район	1	количество мероприятий	единиц	40,00	40,00	100,00	
Бугульминский муниципальный район	1	количество мероприятий	единиц	50,00	50,00	100,00	
Буинский муниципальный район	1	количество мероприятий	единиц	70,00	73,00	100,00	
Городской округ «г. Набережные Челны»	4	количество мероприятий	единиц	87,00	87,00	100,00	
Елабужский муниципальный район	1	количество мероприятий	единиц	50,00	98,00	100,00	
Заинский муниципальный район	1	количество консультаций	единиц	35,00	35,00	100,00	
	1	количество мероприятий	единиц	177,00	177,00	100,00	
	1	количество обработанных ВЫЗОВОВ	единиц	12,00	12,00	100,00	
ИТОГО по муниципальному району	1					100,00	
Мамадышский муниципальный район	1	количество мероприятий	единиц	413,00	413,00	100,00	
Муслюмовский муниципальный район	1	количество мероприятий	единиц	55,00	77,00	100,00	
Пестречинский муниципальный район	1	количество мероприятий	единиц	51,00	74,00	100,00	
Черемшанский муниципальный район	1	количество мероприятий	единиц	16,00	16,00	100,00	

район							
Чистопольский муниципальный район	1	количество мероприятий	единиц	30,00	30,00	100,00	
ИТОГО по всем муниципальным районам	18					100,00	

Таблица 4.11 – Сводные данные о результатах выполнения объема муниципального задания по муниципальной работе «Организация мероприятий в сфере молодежной политики, направленных на гражданское и патриотическое воспитание молодежи, воспитание толерантности в молодежной среде, формирование правовых, культурных и нравственных ценностей среди молодежи»

Наименование муниципального района, городского округа	Количество организаций/услуг, предоставивших отчет	Наименование показателя объема	Единица измерения	Объем муниципального задания		Процент выполнения объема муниципального задания	Причина отклонения (по информации учредителя)
				план	факт		
1	2	3	4	5	6	7	8
Агрызский муниципальный район	2	количество мероприятий	единиц	256,00	256,00	100,00	
Азнакаевский муниципальный район	1	количество мероприятий	единиц	24,00	24,00	100,00	
	1	количество проведенных консультаций	единиц	12,00	12,00	100,00	
	1	количество проведенных мониторингов	единиц	2,00	2,00	100,00	
	1	количество собранной и обработанной статистической	единиц	4,00	4,00	100,00	

		информации						
ИТОГО по муниципальному району	1						100,00	
Аккубаевский муниципальный район	1	количество мероприятий	единиц	60,00	60,00	100,00		
	1	количество проведенных консультаций	единиц	40,00	41,00	100,00		
	1	количество собранной и обработанной статистической информации	единиц	7,00	7,00	100,00		
ИТОГО по муниципальному району	1						100,00	
Актанышский муниципальный район	1	количество мероприятий	единиц	28,00	28,00	100,00		
	1	количество проведенных консультаций	единиц	16,00	16,00	100,00		
	1	количество проведенных мониторингов	единиц	16,00	16,00	100,00		
	1	количество собранной и обработанной статистической информации	единиц	9,00	9,00	100,00		
ИТОГО по муниципальному району	1						100,00	
Алексеевский муниципальный район	1	количество мероприятий	единиц	45,00	45,00	100,00		

район	1	количество проведенных консультаций	единиц	15,00	15,00	100,00		
	1	количество проведенных мониторингов	единиц	10,00	10,00	100,00		
	1	количество собранной и обработанной статистической информации	единиц	5,00	5,00	100,00		
ИТОГО по муниципальному району	1						100,00	
Алькеевский муниципальный район	1	количество мероприятий	единиц	25,00	25,00	100,00		
Альметьевский муниципальный район	1	количество мероприятий	единиц	220,00	220,00	100,00		
Арский муниципальный район	1	количество мероприятий	единиц	26,00	26,00	100,00		
	1	количество проведенных консультаций	единиц	37,00	37,00	100,00		
	1	количество проведенных мониторингов	единиц	4,00	4,00	100,00		
	1	количество собранной и обработанной статистической информации	единиц	12,00	12,00	100,00		
ИТОГО по муниципальному району	1						100,00	

району								
Бавлинский муниципальный район	1	количество мероприятий	единиц	84,00	84,00	100,00		
	1	количество проведенных консультаций	единиц	2,00	2,00	100,00		
	1	количество проведенных мониторингов	единиц	12,00	12,00	100,00		
	1	количество собранной и обработанной статистической информации	единиц	4,00	4,00	100,00		
ИТОГО по муниципальному району	1						100,00	
Балтасинский муниципальный район	2	количество мероприятий	единиц	85,00	85,00	100,00		
	1	количество проведенных консультаций	единиц	35,00	35,00	100,00		
	1	количество проведенных мониторингов	единиц	15,00	15,00	100,00		
	1	количество собранной и обработанной статистической информации	единиц	35,00	35,00	100,00		
ИТОГО по муниципальному району	2						100,00	
Бугульминский муниципальный	1	количество мероприятий	единиц	30,00	30,00	100,00		

район	1	количество проведенных консультаций	единиц	2,00	2,00	100,00		
	1	количество проведенных мониторингов	единиц	3,00	3,00	100,00		
	1	количество собранной и обработанной статистической информации	единиц	2,00	2,00	100,00		
ИТОГО по муниципальному району	1						100,00	
Буинский муниципальный район	1	количество мероприятий	единиц	150,00	150,00	100,00		
	1	количество проведенных консультаций	единиц	240,00	240,00	100,00		
	1	количество проведенных мероприятий	единиц	40,00	45,00	100,00		
	1	количество проведенных мониторингов	единиц	122,00	122,00	100,00		
	1	количество собранной и обработанной статистической информации	единиц	216,00	216,00	100,00		
ИТОГО по муниципальному району	2						100,00	
Высокогорский муниципальный район	1	количество мероприятий	единиц	25,00	25,00	100,00		

район	1	количество проведенных консультаций	единиц	100,00	100,00	100,00		
	1	количество проведенных мониторингов	единиц	35,00	35,00	100,00		
	1	количество собранной и обработанной статистической информации	единиц	55,00	55,00	100,00		
ИТОГО по муниципальному району	1						100,00	
Городской округ «г. Набережные Челны»	5	количество мероприятий	единиц	249,00	249,00	100,00		
	5	количество проведенных мониторингов	единиц	5,00	5,00	100,00		
	5	количество собранной и обработанной статистической информации	единиц	172,00	172,00	100,00		
ИТОГО по муниципальному району	5						100,00	
Дрожжановский муниципальный район	1	количество мероприятий	единиц	190,00	190,00	100,00		
Елабужский муниципальный район	2	количество мероприятий	единиц	89,00	116,00	100,00		
Заинский муниципальный район	2	количество мероприятий	единиц	72,00	72,00	100,00		

район	2	количество проведенных консультаций	единиц	84,00	84,00	100,00		
	2	количество проведенных мониторингов	единиц	24,00	24,00	100,00		
	2	количество собранной и обработанной статистической информации	единиц	36,00	36,00	100,00		
ИТОГО по муниципальному району	2						100,00	
Зеленодольский муниципальный район	1	количество мероприятий	единиц	41,00	41,00	100,00		
	1	количество проведенных консультаций	единиц	28,00	28,00	100,00		
	1	количество проведенных мониторингов	единиц	17,00	17,00	100,00		
	1	количество собранной и обработанной статистической информации	единиц	15,00	15,00	100,00		
ИТОГО по муниципальному району	1						100,00	
Кайбицкий муниципальный район	1	количество мероприятий	единиц	51,00	51,00	100,00		
	1	количество проведенных консультаций	единиц	26,00	26,00	100,00		

	1	количество проведенных мониторингов	единиц	5,00	5,00	100,00	
	1	количество собранной и обработанной статистической информации	единиц	5,00	5,00	100,00	
ИТОГО по муниципальному району	1					100,00	
Камско-Устьинский муниципальный район	1	количество мероприятий	единиц	40,00	40,00	100,00	
	1	количество проведенных консультаций	единиц	10,00	10,00	100,00	
	1	количество проведенных мониторингов	единиц	30,00	30,00	100,00	
	1	количество собранной и обработанной статистической информации	единиц	30,00	30,00	100,00	
ИТОГО по муниципальному району	1					100,00	
Кукморский муниципальный район	1	количество мероприятий	единиц	80,00	0,00	0,00	
	1	количество проведенных консультаций	единиц	1,00	0,00	0,00	
	1	количество проведенных мониторингов	единиц	1,00	0,00	0,00	

	1	количество собранной и обработанной статистической информации	единиц	1,00	0,00	0,00		
ИТОГО по муниципальному району	1						0,00	проведение ремонтных работ в организации, структурных подразделениях
Лениногорский муниципальный район	1	количество мероприятий	единиц	150,00	164,00	100,00		
	1	количество проведенных мониторингов	единиц	70,00	79,00	100,00		
	1	количество собранной и обработанной статистической информации	единиц	40,00	53,00	100,00		
ИТОГО по муниципальному району	1						100,00	
Менделеевский муниципальный район	1	количество мероприятий	единиц	75,00	80,00	100,00		
	1	количество проведенных консультаций	единиц	25,00	30,00	100,00		
	1	количество проведенных мониторингов	единиц	30,00	30,00	100,00		
	1	количество собранной и обработанной статистической информации	единиц	24,00	27,00	100,00		

		информации						
ИТОГО по муниципальному району	1						100,00	
Мензелинский муниципальный район	1	количество мероприятий	единиц	68,00	68,00	100,00		
	1	количество проведенных консультаций	единиц	24,00	24,00	100,00		
	1	количество проведенных мониторингов	единиц	17,00	17,00	100,00		
	1	количество собранной и обработанной статистической информации	единиц	43,00	43,00	100,00		
ИТОГО по муниципальному району	1						100,00	
Муслюмовский муниципальный район	1	количество проведенных мониторингов	единиц	4,00	4,00	100,00		
	1	количество собранной и обработанной статистической информации	единиц	144,00	144,00	100,00		
ИТОГО по муниципальному району	1						100,00	
Нижнекамский муниципальный район	3	количество мероприятий	единиц	75,00	189,00	100,00		
	1	количество проведенных	единиц	6,00	13,00	100,00		

		мониторингов						
	2	количество собранной и обработанной статистической информации	единиц	33,00	40,00	100,00		
ИТОГО по муниципальному району	3						100,00	
Новошешминский муниципальный район	1	количество мероприятий	единиц	40,00	40,00	100,00		
	1	количество проведенных консультаций	единиц	10,00	10,00	100,00		
	1	количество проведенных мониторингов	единиц	12,00	12,00	100,00		
	1	количество собранной и обработанной статистической информации	единиц	10,00	10,00	100,00		
ИТОГО по муниципальному району	1						100,00	
Пестречинский муниципальный район	2	количество мероприятий	единиц	106,00	108,00	100,00		
	2	количество проведенных консультаций	единиц	54,00	54,00	100,00		
	2	количество проведенных мониторингов	единиц	21,00	21,00	100,00		
	2	количество собранной и	единиц	82,00	82,00	100,00		

		обработанной статистической информации					
ИТОГО по муниципальному району	2					100,00	
Рыбно-Слободский муниципальный район	1	количество мероприятий	единиц	11,00	11,00	100,00	
	1	количество проведенных консультаций	единиц	5,00	5,00	100,00	
	1	количество проведенных мониторингов	единиц	12,00	12,00	100,00	
	1	количество собранной и обработанной статистической информации	единиц	1,00	1,00	100,00	
ИТОГО по муниципальному району	1					100,00	
Сармановский муниципальный район	1	количество мероприятий	единиц	27,00	29,00	100,00	
	1	количество проведенных консультаций	единиц	12,00	15,00	100,00	
	1	количество проведенных мониторингов	единиц	16,00	17,00	100,00	
	1	количество собранной и обработанной статистической информации	единиц	15,00	18,00	100,00	

ИТОГО по муниципальному району	1						100,00	
Спасский муниципальный район	1	количество мероприятий	единиц	27,00	32,00	100,00		
	1	количество проведенных консультаций	единиц	16,00	16,00	100,00		
	1	количество проведенных мониторингов	единиц	27,00	30,00	100,00		
	1	количество собранной и обработанной статистической информации	единиц	12,00	15,00	100,00		
ИТОГО по муниципальному району	1						100,00	
Тетюшский муниципальный район	1	количество мероприятий	единиц	82,00	82,00	100,00		
Тюлячинский муниципальный район	1	количество мероприятий	единиц	19,00	19,00	100,00		
	1	количество проведенных консультаций	единиц	1,00	1,00	100,00		
	1	количество проведенных мониторингов	единиц	1,00	1,00	100,00		
	1	количество собранной и обработанной статистической информации	единиц	1,00	1,00	100,00		

ИТОГО по муниципальному району	1						100,00	
Черемшанский муниципальный район	1	количество мероприятий	единиц	15,00	15,00	100,00		
	1	количество проведенных консультаций	единиц	4,00	4,00	100,00		
	1	количество проведенных мониторингов	единиц	3,00	3,00	100,00		
	1	количество собранной и обработанной статистической информации	единиц	44,00	44,00	100,00		
ИТОГО по муниципальному району	1						100,00	
Чистопольский муниципальный район	2	количество мероприятий	единиц	136,00	136,00	100,00		
	2	количество проведенных консультаций	единиц	60,00	60,00	100,00		
	2	количество проведенных мониторингов	единиц	13,00	13,00	100,00		
	3	количество собранной и обработанной статистической информации	единиц	40,00	40,00	100,00		
ИТОГО по муниципальному району	3						100,00	

Ютазинский муниципальный район	1	количество мероприятий	единиц	47,00	47,00	100,00	
	1	количество проведенных консультаций	единиц	25,00	25,00	100,00	
	1	количество проведенных мониторингов	единиц	18,00	18,00	100,00	
	1	количество собранной и обработанной статистической информации	единиц	57,00	57,00	100,00	
ИТОГО по муниципальному району	1					100,00	
ИТОГО по всем муниципальным районам	50					97,22	

Таблица 4.12 – Сводные данные о результатах выполнения объема муниципального задания по муниципальной работе «Организация мероприятий в сфере молодежной политики, направленных на формирование системы развития талантливой и инициативной молодежи, создание условий для самореализации подростков и молодежи, развитие творческого, профессионального, интеллектуального потенциалов подростков и молодежи»

Наименование муниципального района, городского округа	Количество организаций/услуг, предоставивших отчет	Наименование показателя объема	Единица измерения	Объем муниципального задания		Процент выполнения объема муниципального задания	Причина отклонения (по информации учредителя)
				план	факт		
1	2	3	4	5	6	7	8
Агрызский муниципальный район	1	количество мероприятий	единиц	88,00	88,00	100,00	
Алексеевский муниципальный район	1	количество мероприятий	единиц	45,00	243,00	100,00	
Альметьевский муниципальный район	1	количество мероприятий	единиц	66,00	66,00	100,00	
Арский муниципальный район	1	количество мероприятий	единиц	40,00	40,00	100,00	
	1	количество проведенных консультаций	единиц	5,00	5,00	100,00	
	1	количество собранной и обработанной статистической информации	единиц	40,00	40,00	100,00	
ИТОГО по муниципальному району	1					100,00	
Бавлинский муниципальный район	1	количество информационно-аналитических материалов	единиц	250,00	250,00	100,00	
	1	количество мероприятий	единиц	116,00	116,00	100,00	
	1	количество отчетов,	единиц	5,00	5,00	100,00	

		составленных по результатам работы					
	1	количество проведенных консультаций	единиц	2,00	2,00	100,00	
	1	количество проведенных мониторингов	единиц	2,00	2,00	100,00	
	1	количество проведенных экспертиз	единиц	1,00	1,00	100,00	
	1	количество собранной и обработанной статистической информации	единиц	2,00	2,00	100,00	
ИТОГО по муниципальному району	1					100,00	
Балтасинский муниципальный район	1	количество мероприятий	единиц	200,00	200,00	100,00	
Бугульминский муниципальный район	2	количество информационно-аналитических материалов	единиц	333,00	333,00	100,00	
	2	количество мероприятий	единиц	258,00	258,00	100,00	
	2	количество отчетов, составленных по результатам работы	единиц	202,00	202,00	100,00	
	2	количество проведенных консультаций	единиц	24,00	24,00	100,00	
	2	количество проведенных мониторингов	единиц	18,00	18,00	100,00	
	2	количество проведенных экспертиз	единиц	4,00	4,00	100,00	
	2	количество собранной и обработанной статистической информации	единиц	20,00	20,00	100,00	

ИТОГО по муниципальному району	2						100,00	
Буинский муниципальный район	1	количество мероприятий	единиц	7,00	8,00	100,00		
Городской округ «г. Набережные Челны»	4	количество информационно-аналитических материалов	единиц	4,00	4,00	100,00		
	5	количество мероприятий	единиц	220,00	220,00	100,00		
	4	количество отчетов, составленных по результатам работы	единиц	205,00	205,00	100,00		
	4	количество проведенных мониторингов	единиц	7,00	7,00	100,00		
ИТОГО по муниципальному району	5						100,00	
Елабужский муниципальный район	1	количество мероприятий	единиц	35,00	88,00	100,00		
Заинский муниципальный район	1	количество информационно-аналитических материалов	единиц	12,00	12,00	100,00		
	1	количество мероприятий	единиц	35,00	35,00	100,00		
	1	количество отчетов, составленных по результатам работы	единиц	24,00	24,00	100,00		
	1	количество проведенных консультаций	единиц	12,00	12,00	100,00		
	1	количество проведенных мониторингов	единиц	12,00	12,00	100,00		
	1	количество проведенных экспертиз	единиц	12,00	12,00	100,00		

	1	количество собранной и обработанной статистической информации	единиц	12,00	12,00	100,00		
ИТОГО по муниципальному району	1						100,00	
Мамадышский муниципальный район	1	количество мероприятий	единиц	120,00	120,00	100,00		
Мензелинский муниципальный район	1	количество информационно-аналитических материалов	единиц	63,00	63,00	100,00		
	1	количество мероприятий	единиц	148,00	148,00	100,00		
	1	количество отчетов, составленных по результатам работы	единиц	63,00	63,00	100,00		
	1	количество проведенных консультаций	единиц	4,00	4,00	100,00		
	1	количество проведенных мониторингов	единиц	15,00	15,00	100,00		
	1	количество проведенных экспертиз	единиц	4,00	4,00	100,00		
	1	количество собранной и обработанной статистической информации	единиц	24,00	24,00	100,00		
ИТОГО по муниципальному району	1						100,00	
Нижнекамский муниципальный район	3	количество мероприятий	единиц	219,00	266,00	100,00		
	3	количество отчетов, составленных по результатам работы	единиц	219,00	266,00	100,00		

ИТОГО по муниципальному району	3						100,00	
Нурлатский муниципальный район	1	количество мероприятий	единиц	137,00	137,00	100,00		
Пестречинский муниципальный район	1	количество информационно-аналитических материалов	единиц	12,00	12,00	100,00		
	1	количество мероприятий	единиц	102,00	102,00	100,00		
	1	количество отчетов, составленных по результатам работы	единиц	20,00	20,00	100,00		
	1	количество проведенных консультаций	единиц	12,00	12,00	100,00		
	1	количество проведенных мониторингов	единиц	4,00	4,00	100,00		
	1	количество проведенных экспертиз	единиц	4,00	4,00	100,00		
	1	количество собранной и обработанной статистической информации	единиц	4,00	4,00	100,00		
ИТОГО по муниципальному району	1						100,00	
Черемшанский муниципальный район	1	количество информационно-аналитических материалов	единиц	1,00	1,00	100,00		
	1	количество мероприятий	единиц	107,00	107,00	100,00		
	1	количество отчетов, составленных по результатам работы	единиц	2,00	2,00	100,00		
	1	количество проведенных консультаций	единиц	6,00	6,00	100,00		

	1	количество проведенных мониторингов	единиц	2,00	2,00	100,00	
	1	количество проведенных экспертиз	единиц	1,00	1,00	100,00	
	1	количество собранной и обработанной статистической информации	единиц	4,00	4,00	100,00	
ИТОГО по муниципальному району	1					100,00	
Чистопольский муниципальный район	1	количество информационно-аналитических материалов	единиц	40,00	40,00	100,00	
	1	количество мероприятий	единиц	44,00	44,00	100,00	
	1	количество отчетов, составленных по результатам работы	единиц	2,00	2,00	100,00	
	1	количество проведенных консультаций	единиц	20,00	20,00	100,00	
	1	количество проведенных мониторингов	единиц	5,00	5,00	100,00	
	1	количество проведенных экспертиз	единиц	10,00	10,00	100,00	
	1	количество собранной и обработанной статистической информации	единиц	10,00	10,00	100,00	
ИТОГО по муниципальному району	1					100,00	
ИТОГО по всем муниципальным районам	25					100,00	

Таблица 4.13 – Сводные данные о результатах выполнения объема муниципального задания по муниципальной работе «Организация мероприятий, направленных на профилактику асоциального и деструктивного поведения подростков и молодежи, поддержка детей и молодежи, находящейся в социально-опасном положении»

Наименование муниципального района, городского округа	Количество организаций/услуг, предоставивших отчет	Наименование показателя объема	Единица измерения	Объем муниципального задания		Процент выполнения объема муниципального задания	Причина отклонения (по информации учредителя)
				план	факт		
1	2	3	4	5	6	7	8
Агрызский муниципальный район	3	количество мероприятий	единиц	602,00	602,00	100,00	
Азнакаевский муниципальный район	2	количество мероприятий	единиц	80,00	80,00	100,00	
	2	количество проведенных консультаций	единиц	32,00	32,00	100,00	
	2	количество собранной и обработанной статистической информации	единиц	19,00	19,00	100,00	
ИТОГО по муниципальному району	2					100,00	
Актанышский муниципальный район	2	количество мероприятий	единиц	20,00	20,00	100,00	
	2	количество проведенных консультаций	единиц	24,00	24,00	100,00	
	2	количество собранной и обработанной статистической информации	единиц	23,00	23,00	100,00	
ИТОГО по муниципальному району	2					100,00	
Алексеевский	3	количество мероприятий	единиц	75,00	216,00	100,00	

муниципальный район	2	количество проведенных консультаций	единиц	20,00	20,00	100,00		
	2	количество собранной и обработанной статистической информации	единиц	20,00	20,00	100,00		
ИТОГО по муниципальному району	3						100,00	
Алькеевский муниципальный район	2	количество мероприятий	единиц	64,00	64,00	100,00		
ИТОГО по муниципальному району	2						100,00	
Альметьевский муниципальный район	2	количество мероприятий	единиц	2 572,00	2 572,00	100,00		
ИТОГО по муниципальному району	2						100,00	
Апастовский муниципальный район	1	количество мероприятий	единиц	15,00	15,00	100,00		
	1	количество собранной и обработанной статистической информации	единиц	15,00	15,00	100,00		
ИТОГО по муниципальному району	1						100,00	
Бавлинский муниципальный район	1	количество мероприятий	единиц	162,00	162,00	100,00		
	1	количество проведенных консультаций	единиц	4,00	4,00	100,00		
	1	количество собранной и обработанной статистической информации	единиц	4,00	4,00	100,00		

ИТОГО по муниципальному району	1	100,00					
Балтасинский муниципальный район	3	количество мероприятий	единиц	385,00	385,00	100,00	
	1	количество проведенных консультаций	единиц	10,00	10,00	100,00	
	1	количество собранной и обработанной статистической информации	единиц	60,00	60,00	100,00	
ИТОГО по муниципальному району	3	100,00					
Буинский муниципальный район	2	количество мероприятий	единиц	148,00	149,00	100,00	
	1	количество проведенных консультаций	единиц	135,00	135,00	100,00	
	1	количество собранной и обработанной статистической информации	единиц	120,00	120,00	100,00	
ИТОГО по муниципальному району	2	100,00					
Верхнеуслонский муниципальный район	1	количество мероприятий	единиц	2,00	2,00	100,00	
	1	количество собранной и обработанной статистической информации	единиц	2,00	2,00	100,00	
ИТОГО по муниципальному району	1	100,00					
Высокогорский муниципальный район	1	количество мероприятий	единиц	30,00	30,00	100,00	
	1	количество проведенных консультаций	единиц	100,00	100,00	100,00	
	1	количество собранной и обработанной	единиц	60,00	60,00	100,00	

		статистической информации						
ИТОГО по муниципальному району	1						100,00	
Городской округ «г. Казань»	2	количество мероприятий	единиц	2 186,00	2 185,00	99,95		
	2	количество проведенных консультаций	единиц	855,00	824,00	96,37		
	2	количество собранной и обработанной статистической информации	единиц	1 168,00	1 149,00	98,37		
ИТОГО по городскому округу	2						98,23	снижение спроса на услугу (в том числе в определенный период)
Городской округ «г. Набережные Челны»	7	количество мероприятий	единиц	399,00	399,00	100,00		
	7	количество собранной и обработанной статистической информации	единиц	386,00	386,00	100,00		
ИТОГО по городскому округу	7						100,00	
Дрожжановский муниципальный район	1	количество мероприятий	единиц	184,00	184,00	100,00		
	1	количество проведенных консультаций	единиц	75,00	75,00	100,00		
	1	количество собранной и обработанной статистической информации	единиц	86,00	86,00	100,00		
ИТОГО по муниципальному району	1						100,00	
Елабужский	2	количество мероприятий	единиц	90,00	148,00	100,00		

муниципальный район								
ИТОГО по муниципальному району	2						100,00	
Заинский муниципальный район	2	количество мероприятий	единиц	103,00	103,00	100,00		
	2	количество проведенных консультаций	единиц	48,00	48,00	100,00		
	2	количество собранной и обработанной статистической информации	единиц	24,00	24,00	100,00		
ИТОГО по муниципальному району	2						100,00	
Зеленодольский муниципальный район	3	количество мероприятий	единиц	235,00	237,00	100,00		
	1	количество проведенных консультаций	единиц	32,00	32,00	100,00		
	3	количество собранной и обработанной статистической информации	единиц	27,00	27,00	100,00		
ИТОГО по муниципальному району	3						100,00	
Кукморский муниципальный район	3	количество мероприятий	единиц	149,00	89,00	59,73		
	3	количество проведенных консультаций	единиц	33,00	32,00	96,97		
	3	количество собранной и обработанной статистической информации	единиц	31,00	30,00	96,77		
ИТОГО по муниципальному району	3						84,49	проведение ремонтных работ в организации, структурных

							подразделениях
Лаишевский муниципальный район	2	количество мероприятий	единиц	55,00	55,00	100,00	
ИТОГО по муниципальному району	2	100,00					
Менделеевский муниципальный район	3	количество мероприятий	единиц	660,00	665,00	100,00	
	3	количество проведенных консультаций	единиц	112,00	116,00	100,00	
	3	количество собранной и обработанной статистической информации	единиц	477,00	485,00	100,00	
ИТОГО по муниципальному району	3	100,00					
Мензелинский муниципальный район	1	количество мероприятий	единиц	39,00	39,00	100,00	
	1	количество проведенных консультаций	единиц	19,00	19,00	100,00	
	1	количество собранной и обработанной статистической информации	единиц	21,00	21,00	100,00	
ИТОГО по муниципальному району	1	100,00					
Нижнекамский муниципальный район	2	количество мероприятий	единиц	375,00	443,00	100,00	
	1	количество проведенных консультаций	единиц	1 000,00	1 173,00	100,00	
	2	количество собранной и обработанной статистической информации	единиц	390,00	387,00	99,23	
ИТОГО по	2	99,74					снижение спроса

муниципальному району							на услуги (в том числе в определенный период)	
Новошешминский муниципальный район	2	количество мероприятий	единиц	458,00	458,00	100,00		
	2	количество проведенных консультаций	единиц	195,00	195,00	100,00		
	2	количество собранной и обработанной статистической информации	единиц	194,00	194,00	100,00		
ИТОГО по муниципальному району	2						100,00	
Нурлатский муниципальный район	1	количество мероприятий	единиц	24,00	24,00	100,00		
	1	количество проведенных консультаций	единиц	38,00	38,00	100,00		
ИТОГО по муниципальному району	1						100,00	
Пестречинский муниципальный район	1	количество мероприятий	единиц	77,00	77,00	100,00		
	1	количество проведенных консультаций	единиц	4,00	4,00	100,00		
	1	количество собранной и обработанной статистической информации	единиц	12,00	12,00	100,00		
ИТОГО по муниципальному району	1						100,00	
Рыбно-Слободский муниципальный район	1	количество мероприятий	единиц	3,00	3,00	100,00		
	1	количество проведенных консультаций	единиц	3,00	3,00	100,00		
	1	количество собранной и обработанной	единиц	1,00	1,00	100,00		

		статистической информации						
ИТОГО по муниципальному району	1						100,00	
Сабинский муниципальный район	1	количество мероприятий	единиц	15,00	20,00	100,00		
	1	количество проведенных консультаций	единиц	15,00	17,00	100,00		
	1	количество собранной и обработанной статистической информации	единиц	10,00	12,00	100,00		
ИТОГО по муниципальному району	1						100,00	
Сармановский муниципальный район	1	количество мероприятий	единиц	27,00	35,00	100,00		
	1	количество проведенных консультаций	единиц	15,00	17,00	100,00		
	1	количество собранной и обработанной статистической информации	единиц	15,00	18,00	100,00		
ИТОГО по муниципальному району	1						100,00	
Спасский муниципальный район	2	количество мероприятий	единиц	38,00	40,00	100,00		
	1	количество проведенных консультаций	единиц	10,00	11,00	100,00		
	1	количество собранной и обработанной статистической информации	единиц	15,00	17,00	100,00		
ИТОГО по муниципальному району	2						100,00	
Тетюшский	2	количество мероприятий	единиц	27,00	27,00	100,00		

муниципальный район	2	количество проведенных консультаций	единиц	30,00	30,00	100,00		
	2	количество собранной и обработанной статистической информации	единиц	20,00	20,00	100,00		
ИТОГО по муниципальному району	2						100,00	
Тукаевский муниципальный район	1	количество мероприятий	единиц	11,00	11,00	100,00		
ИТОГО по муниципальному району	1						100,00	
Тюлячинский муниципальный район	1	количество мероприятий	единиц	33,00	33,00	100,00		
	1	количество проведенных консультаций	единиц	1,00	1,00	100,00		
	1	количество собранной и обработанной статистической информации	единиц	1,00	1,00	100,00		
ИТОГО по муниципальному району	1						100,00	
Черемшанский муниципальный район	1	количество мероприятий	единиц	32,00	32,00	100,00		
	1	количество проведенных консультаций	единиц	6,00	6,00	100,00		
	1	количество собранной и обработанной статистической информации	единиц	4,00	4,00	100,00		
ИТОГО по муниципальному району	1						100,00	
Чистопольский	3	количество мероприятий	единиц	325,00	325,00	100,00		

муниципальный район	3	количество проведенных консультаций	единиц	242,00	242,00	100,00	
	3	количество собранной и обработанной статистической информации	единиц	68,00	68,00	100,00	
ИТОГО по муниципальному району	3					100,00	
Ютазинский муниципальный район	2	количество мероприятий	единиц	112,00	112,00	100,00	
	2	количество проведенных консультаций	единиц	64,00	64,00	100,00	
	2	количество собранной и обработанной статистической информации	единиц	178,00	178,00	100,00	
ИТОГО по муниципальному району	2					100,00	
ИТОГО по всем муниципальным районам	70					99,51	

Таблица 4.14 – Сводные данные о результатах выполнения объема муниципального задания по муниципальной работе «Оказание информационной и психологической помощи, в том числе по телефону»

Наименование муниципального района, городского округа	Количество организаций/ работ, предоставивших отчет	Наименование показателя объема	Единица измерения	Объем муниципального задания		Процент выполнения объема муниципального задания	Причина отклонения (по информации учредителя)
				план	факт		
Городской округ «г. Казань»	1	количество консультаций	единиц	19 840,00	19 840,00	100,00	
ИТОГО по городскому округу	1					100,00	
Городской округ «г. Набережные Челны»	2	количество консультаций	единиц	8 300,00	10 119,00	100,00	
	1	количество обработанных вызовов	единиц	8 500,00	10 396,00	100,00	
ИТОГО по городскому округу	2					100,00	
Зеленодольский муниципальный район	1	количество консультаций	единиц	7,00	7,00	100,00	
Итого по муниципальному району	1					100,00	
Нижнекамский муниципальный район	1	количество консультаций	единиц	5 500,00	8 521,00	100,00	
	1	количество обработанных вызовов	единиц	7 500,00	9 025,00	100,00	
Итого по муниципальному району	1					100,00	
ИТОГО по всем муниципальным районам	5					100,00	

**Сводные данные о результатах выполнения объема муниципального задания
в разрезе муниципальных районов, городских округов по прочим видам
деятельности**

Таблица 5.1 – Сводные данные о количестве муниципальных организаций, не выполнивших муниципальное задание по муниципальной услуге «Предоставление архивных справок, архивных копий, архивных выписок, информационных писем, связанных с реализацией законных прав и свобод граждан и исполнением государственными органами и органами местного самоуправления своих полномочий»

Наименование муниципального района, городского округа	Количество организаций/услуг, предоставивших отчет	Количество организаций/услуг, не выполнивших муниципальное задание из предоставивших отчет	
		единиц	процентов
Городской округ «г. Набережные Челны»	1	0	0
ИТОГО по городскому округу	1	0	0

Таблица 5.2 – Сводные данные о количестве муниципальных организаций, не выполнивших муниципальное задание по муниципальной работе «Консультационная и методическая поддержка по вопросам архивной деятельности и документационного обеспечения управления»

Наименование муниципального района, городского округа	Количество организаций/работ, предоставивших отчет	Количество организаций/работ, не выполнивших муниципальное задание из предоставивших отчет	
		единиц	процентов
Городской округ «г. Набережные Челны»	1	0	0
ИТОГО по городскому округу	1	0	0

Таблица 5.3 – Сводные данные о количестве муниципальных организаций, не выполнивших муниципальное задание по муниципальной работе «Обеспечение сохранности и учет архивных документов»

Наименование муниципального района, городского округа	Количество организаций/работ, предоставивших отчет	Количество организаций/работ, не выполнивших муниципальное задание из предоставивших отчет	
		единиц	процентов
Городской округ «г. Набережные Челны»	1	0	0
ИТОГО по городскому округу	1	0	0

Таблица 5.4 – Сводные данные о количестве муниципальных организаций, не выполнивших муниципальное задание по муниципальной работе «Комплектование архивов архивными документами»

Наименование муниципального района, городского округа	Количество организаций/работ, предоставивших отчет	Количество организаций/работ, не выполнивших муниципальное задание из предоставивших отчет	
		единиц	процентов
Городской округ «г. Набережные Челны»	1	0	0
ИТОГО по городскому округу	1	0	0

Таблица 5.5 – Сводные данные о количестве муниципальных организаций, не выполнивших муниципальное задание по муниципальной услуге «Первичная медико-санитарная помощь, не включенная в базовую программу обязательного медицинского страхования»

Наименование муниципального района, городского округа	Количество организаций/услуг, предоставивших отчет	Количество организаций/услуг, не выполнивших муниципальное задание из предоставивших отчет	
		единиц	процентов
Городской округ «г. Казань»	1	1	100,00
ИТОГО по городскому округу	1	1	100,00

Таблица 5.6 – Сводные данные о количестве муниципальных организаций, не выполнивших муниципальное задание по муниципальной работе «Организация и проведение заключительной и камерной дезинфекции, дезинсекции, дератизации в очагах инфекционных и паразитарных заболеваний и в условиях чрезвычайной ситуации»

Наименование муниципального района, городского округа	Количество организаций/работ, предоставивших отчет	Количество организаций/работ, не выполнивших муниципальное задание из предоставивших отчет	
		единиц	процентов
Городской округ «г. Набережные Челны»	1	0	0
Городской округ «г. Казань»	1	0	0
ИТОГО по Республике Татарстан	2	0	0

Таблица 5.7 – Сводные данные о количестве муниципальных организаций, не выполнивших муниципальное задание по муниципальной услуге «Организация временного трудоустройства»

Наименование муниципального района, городского округа	Количество организаций/услуг, предоставивших отчет	Количество организаций/услуг, не выполнивших муниципальное задание из предоставивших отчет	
		единиц	процентов
Городской округ «г. Набережные Челны»	1	0	0
Нижнекамский муниципальный район	1	1	100,00
ИТОГО по Республике Татарстан	2	1	50,00

Таблица 5.8 – Сводные данные о количестве муниципальных организаций, не выполнивших муниципальное задание по муниципальной услуге «Организация и осуществление мероприятий по оказанию помощи лицам, находящимся в состоянии алкогольного, наркотического или иного токсического опьянения»

Наименование муниципального района, городского округа	Количество организаций/услуг, предоставивших отчет	Количество организаций/услуг, не выполнивших муниципальное задание из предоставивших отчет	
		единиц	процентов
Альметьевский муниципальный район	1	0	0
Городской округ «г. Казань»	1	0	0
Городской округ «г. Набережные Челны»	1	0	0
Елабужский муниципальный район	1	0	0
Заинский муниципальный район	1	1	100,00
Лениногорский муниципальный район	1	0	0
Нижнекамский муниципальный район	1	0	0
Чистопольский муниципальный район	1	0	0
ИТОГО по Республике Татарстан	8	1	12,50

Таблица 5.9 – Сводные данные о количестве муниципальных организаций, не выполнивших муниципальное задание по муниципальной работе «Административное обеспечение деятельности организации»

Наименование муниципального района, городского округа	Количество организаций/работ, предоставивших отчет	Количество организаций/работ, не выполнивших муниципальное задание из предоставивших отчет	
		единиц	процентов
Городской округ «г. Казань»	2	0	0
Городской округ «г. Набережные Челны»	1	0	0
Лениногорский муниципальный район	1	0	0
Нижнекамский муниципальный район	1	0	0
ИТОГО по Республике Татарстан	5	0	0

Таблица 5.10 – Сводные данные о количестве муниципальных организаций, не выполнивших муниципальное задание по муниципальной работе «Защита населения и территорий от чрезвычайных ситуаций природного и техногенного характера (за исключением обеспечения безопасности на водных объектах)»

Наименование муниципального района, городского округа	Количество организаций/работ, предоставивших отчет	Количество организаций/работ, не выполнивших муниципальное задание из предоставивших отчет	
		единиц	процентов
Городской округ «г. Набережные Челны»	1	0	0
ИТОГО по городскому округу	1	0	0

Таблица 5.11 – Сводные данные о количестве муниципальных организаций, не выполнивших муниципальное задание по муниципальной работе «Ведение информационных ресурсов и баз данных»

Наименование муниципального района, городского округа	Количество организаций/работ, предоставивших отчет	Количество организаций/работ, не выполнивших муниципальное задание из предоставивших отчет	
		единиц	процентов
Городской округ «г. Казань»	1	0	0
Нижнекамский муниципальный район	1	0	0
ИТОГО по Республике Татарстан	2	0	0

Таблица 5.12 – Сводные данные о количестве муниципальных организаций, не выполнивших муниципальное задание по муниципальной работе «Предоставление программного обеспечения, инженерной, вычислительной и информационно-телекоммуникационной инфраструктуры, в том числе на основе «облачных технологий»

Наименование муниципального района, городского округа	Количество организаций/работ, предоставивших отчет	Количество организаций/работ, не выполнивших муниципальное задание из предоставивших отчет	
		единиц	процентов
Городской округ «г. Казань»	1	0	0
Нижнекамский муниципальный район	1	0	0
ИТОГО по Республике Татарстан	2	0	0

Таблица 5.13 – Сводные данные о количестве муниципальных организаций, не выполнивших муниципальное задание по муниципальной работе «Публикация полных текстов нормативных правовых актов»

Наименование муниципального района, городского округа	Количество организаций/работ, предоставивших отчет	Количество организаций/работ, не выполнивших муниципальное задание из предоставивших отчет	
		единиц	процентов
Альметьевский муниципальный район	1	0	0
ИТОГО по муниципальному району	1	0	0

Таблица 5.14 - Сводные данные о количестве муниципальных организаций, не выполнивших муниципальное задание по муниципальной работе «Создание и развитие информационных систем и компонентов информационно-телекоммуникационной инфраструктуры»

Наименование муниципального района, городского округа	Количество организаций/работ, предоставивших отчет	Количество организаций/работ, не выполнивших муниципальное задание из предоставивших отчет	
		единиц	процентов
Городской округ «г. Казань»	1	0	0
ИТОГО по городскому округу	1	0	0

Таблица 5.15 – Сводные данные о количестве муниципальных организаций, не выполнивших муниципальное задание по муниципальной работе «Организация перевозок пассажиров на маршрутах наземного городского и (или) пригородного пассажирского транспорта общего пользования»

Наименование муниципального района, городского округа	Количество организаций/работ, предоставивших отчет	Количество организаций/работ, не выполнивших муниципальное задание из предоставивших отчет	
		единиц	процентов
Тюлячинский муниципальный район	1	0	0
ИТОГО по муниципальному району	1	0	0

Таблица 5.16 – Сводные данные о количестве муниципальных организаций, не выполнивших муниципальное задание по муниципальной работе «Организация и осуществление транспортного обслуживания должностных лиц, государственных органов, органов местного самоуправления и государственных, муниципальных учреждений»

Наименование муниципального района, городского округа	Количество организаций/работ, предоставивших отчет	Количество организаций/работ, не выполнивших муниципальное задание из предоставивших отчет	
		единиц	процентов
Городской округ «г. Набережные Челны»	1	0	0
Нурлатский муниципальный район	1	0	0
Тюлячинский муниципальный район	1	0	0
Ютазинский муниципальный район	1	0	0
ИТОГО по Республике Татарстан	4	0	0

Таблица 5.17 – Сводные данные о количестве муниципальных организаций, не выполнивших муниципальное задание по муниципальной работе «Организация и осуществление транспортного обслуживания учащихся образовательных организаций и воспитанников дошкольных образовательных организаций»

Наименование муниципального района, городского округа	Количество организаций/работ, предоставивших отчет	Количество организаций/работ, не выполнивших муниципальное задание из предоставивших отчет	
		единиц	процентов
Аксубаевский муниципальный район	10	0	0
Алькеевский муниципальный район	11	0	0
Альметьевский муниципальный район	19	0	0
Апастовский муниципальный район	13	0	0
Арский муниципальный район	17	0	0
Балтасинский муниципальный район	16	0	0
Бугульминский муниципальный район	19	0	0
Буинский муниципальный район	17	0	0
Высокогорский муниципальный район	22	0	0
Дрожжановский муниципальный район	13	0	0
Елабужский муниципальный район	1	0	0
Заинский муниципальный район	16	0	0
Зеленодольский муниципальный район	11	1	9,09
Лениногорский муниципальный район	9	0	0
Нурлатский муниципальный район	17	0	0
Пестречинский муниципальный район	10	0	0
Рыбно-Слободский муниципальный район	10	0	0

Наименование муниципального района, городского округа	Количество организаций/работ, предоставивших отчет	Количество организаций/работ, не выполнивших муниципальное задание из предоставивших отчет	
		единиц	процентов
Сабинский муниципальный район	19	0	0
Чистопольский муниципальный район	13	0	0
Ютазинский муниципальный район	3	0	0
ИТОГО по Республике Татарстан	266	1	0,38

Таблица 5.18 – Сводные данные о количестве муниципальных организаций, не выполнивших муниципальное задание по муниципальной работе «Ведение бухгалтерского учета автономными и бюджетными учреждениями, формирование регистров бухгалтерского учета»

Наименование муниципального района, городского округа	Количество организаций/работ, предоставивших отчет	Количество организаций/работ, не выполнивших муниципальное задание из предоставивших отчет	
		единиц	процентов
Агрызский муниципальный район	1	0	0
Альметьевский муниципальный район	1	0	0
Нижнекамский муниципальный район	4	0	0
Нурлатский муниципальный район	1	0	0
Спасский муниципальный район	2	0	0
Ютазинский муниципальный район	1	0	0
ИТОГО по Республике Татарстан	10	0	0

Таблица 5.19 – Сводные данные о количестве муниципальных организаций, не выполнивших муниципальное задание по муниципальной работе «Формирование финансовой (бухгалтерской) отчетности бюджетных и автономных учреждений»

Наименование муниципального района, городского округа	Количество организаций/ работ, предоставивших отчет	Количество организаций/работ, не выполнивших муниципальное задание из предоставивших отчет	
		единиц	процентов
Агрызский муниципальный район	1	0	0
Городской округ «г. Набережные Челны»	1	1	100,00
Нижнекамский муниципальный район	4	0	0
Нурлатский муниципальный район	1	0	0
Спасский муниципальный район	2	0	0
Ютазинский муниципальный район	1	0	0
ИТОГО по Республике Татарстан	10	1	10,00

Таблица 5.20 – Сводные данные о количестве муниципальных организаций, не выполнивших муниципальное задание по муниципальной работе «Содержание (эксплуатация) имущества, находящегося в государственной (муниципальной) собственности»

Наименование муниципального района, городского округа	Количество организаций/работ, предоставивших отчет	Количество организаций/работ, не выполнивших муниципальное задание из предоставивших отчет	
		единиц	процентов
Бавлинский муниципальный район	1	0	0
Балтасинский муниципальный район	1	0	0
Бугульминский муниципальный район	1	0	0
Городской округ «г. Казань»	2	0	0
Городской округ «г. Набережные Челны»	1	0	0
Дрожжановский муниципальный район	1	0	0
Заинский муниципальный район	1	0	0
Кукморский муниципальный район	1	0	0
Лениногорский муниципальный район	2	0	0
Нижнекамский муниципальный район	5	0	0
Новошешминский муниципальный район	1	0	0
Пестречинский муниципальный район	1	0	0
Спасский муниципальный район	1	0	0
Ютазинский муниципальный район	2	0	0
ИТОГО по Республике Татарстан	21	0	0

Таблица 5.21 – Сводные данные о количестве муниципальных организаций, не выполнивших муниципальное задание по муниципальной работе «Уборка территории и аналогичная деятельность»

Наименование муниципального района, городского округа	Количество организаций/работ, предоставивших отчет	Количество организаций/работ, не выполнивших муниципальное задание из предоставивших отчет	
		единиц	процентов
Нурлатский муниципальный район	1	0	0
ИТОГО по муниципальному району	1	0	0

Таблица 5.22 – Сводные данные о количестве муниципальных организаций, не выполнивших муниципальное задание по муниципальной работе «Подготовка документов для выдачи градостроительного плана земельного участка»

Наименование муниципального района, городского округа	Количество организаций/работ, предоставивших отчет	Количество организаций/работ, не выполнивших муниципальное задание из предоставивших отчет	
		единиц	процентов
Городской округ «г. Казань»	1	0	0
ИТОГО по городскому округу	1	0	0

Таблица 5.23 – Сводные данные о количестве муниципальных организаций, не выполнивших муниципальное задание по муниципальной работе «Осуществление архитектурно-строительного проектирования»

Наименование муниципального района, городского округа	Количество организаций/работ, предоставивших отчет	Количество организаций/работ, не выполнивших муниципальное задание из предоставивших отчет	
		единиц	процентов
Городской округ «г. Казань»	1	0	0
ИТОГО по городскому округу	1	0	0

Таблица 5.24 – Сводные данные о количестве муниципальных организаций, не выполнивших муниципальное задание по муниципальной работе «Осуществление кадастровой деятельности»

Наименование муниципального района, городского округа	Количество организаций/работ, предоставивших отчет	Количество организаций/работ, не выполнивших муниципальное задание из предоставивших отчет	
		единиц	процентов
Городской округ «г. Казань»	1	0	0
ИТОГО по городскому округу	1	0	0

Таблица 5.25 – Сводные данные о количестве муниципальных организаций, не выполнивших муниципальное задание по муниципальной услуге «Организация благоустройства и озеленение»

Наименование муниципального района, городского округа	Количество организаций/работ, предоставивших отчет	Количество организаций/работ, не выполнивших муниципальное задание из предоставивших отчет	
		единиц	процентов
Городской округ «г. Казань»	1	0	0
ИТОГО по городскому округу	1	0	0

Таблица 5.26 – Сводные данные о количестве муниципальных организаций, не выполнивших муниципальное задание по муниципальной работе «Подготовка документации по планировке территории»

Наименование муниципального района, городского округа	Количество организаций/работ, предоставивших отчет	Количество организаций/работ, не выполнивших муниципальное задание из предоставивших отчет	
		единиц	процентов
Городской округ «г. Казань»	1	0	0
ИТОГО по городскому округу	1	0	0

Таблица 5.27 – Сводные данные о количестве муниципальных организаций, не выполнивших муниципальное задание по муниципальной услуге «Предоставление социального обслуживания в стационарной форме включая оказание социально-бытовых услуг, социально-медицинских услуг, социально-психологических услуг, социально-педагогических услуг, социально-трудовых услуг, социально-правовых услуг, услуг в целях повышения коммуникативного потенциала получателей социальных услуг, имеющих ограничения жизнедеятельности, в том числе детей-инвалидов»

Наименование муниципального района, городского округа	Количество организаций/работ, предоставивших отчет	Количество организаций/работ, не выполнивших муниципальное задание из предоставивших отчет	
		единиц	процентов
Городской округ «г. Набережные Челны»	1	0	0
ИТОГО по городскому округу	1	0	0

Таблица 5.28 – Сводные данные о результатах выполнения объема муниципального задания по муниципальной услуге «Предоставление архивных справок, архивных копий, архивных выписок, информационных писем, связанных с реализацией законных прав и свобод граждан и исполнением государственными органами и органами местного самоуправления своих полномочий»

Наименование муниципального района, городского округа	Количество организаций/услуг, предоставивших отчет	Наименование показателя объема	Единица измерения	Объем муниципального задания		Процент выполнения объема муниципального задания	Причина отклонения (по информации учредителя)
				план	факт		
1	2	3	4	5	6	7	8
Городской округ «г. Набережные Челны»	1	количество исполненных запросов	единиц	5 100,00	6 864,00	100,00	
ИТОГО по городскому округу	1					100,00	

Таблица 5.29 – Сводные данные о результатах выполнения объема муниципального задания по муниципальной работе «Консультационная и методическая поддержка по вопросам архивной деятельности и документационного обеспечения управления»

Наименование муниципального района, городского округа	Количество организаций/работ, предоставивших отчет	Наименование показателя объема	Единица измерения	Объем муниципального задания		Процент выполнения объема муниципального задания	Причина отклонения (по информации учредителя)
				план	факт		
1	2	3	4	5	6	7	8
Городской округ «г. Набережные Челны»	1	количество методических консультаций, рекомендаций	единиц	36,00	36,00	100,00	
ИТОГО по городскому округу	1					100,00	

Таблица 5.30 – Сводные данные о результатах выполнения объема муниципального задания по муниципальной работе «Обеспечение сохранности и учет архивных документов»

Наименование муниципального района, городского округа	Количество организаций/работ, предоставивших отчет	Наименование показателя объема	Единица измерения	Объем муниципального задания		Процент выполнения объема муниципального задания	Причина отклонения (по информации учредителя)
				план	факт		
1	2	3	4	5	6	7	8
Городской округ «г. Набережные Челны»	1	количество хранимых дел (документов)	единиц	80 291,00	80 291,00	100,00	
ИТОГО по городскому округу	1					100,00	

Таблица 5.31 – Сводные данные о результатах выполнения объема муниципального задания по муниципальной работе «Комплектование архивов архивными документами»

Наименование муниципального района, городского округа	Количество организаций/работ, предоставивших отчет	Наименование показателя объема	Единица измерения	Объем муниципального задания		Процент выполнения объема муниципального задания	Причина отклонения (по информации учредителя)
				план	факт		
1	2	3	4	5	6	7	8
Городской округ «г. Набережные Челны»	1	количество дел (документов), включенных в состав Архивного фонда Российской Федерации	единиц	80 791,00	80 791,00	100,00	
	1	количество дел (документов), принятых на хранение	единиц	500,00	500,00	100,00	
ИТОГО по городскому округу	1					100,00	

Таблица 5.32– Сводные данные о результатах выполнения объема муниципального задания по муниципальной работе «Организация и проведение заключительной и камерной дезинфекции, дезинсекции, дератизации в очагах инфекционных и паразитарных заболеваний и в условиях чрезвычайной ситуации»

Наименование муниципального района, городского округа	Количество организаций/ работ, предоставивших отчет	Наименование показателя объема	Единица измерения	Объем муниципального задания		Процент выполнения объема муниципального задания	Причина отклонения (по информации учредителя)
				план	факт		
1	2	3	4	5	6	7	8
Городской округ «г. Казань»	1	вес обработанных в дезинфекционных камерах вещей из очага	килограммов	9 500,00	9 500,00	100,00	
		количество больных, прошедших санитарную обработку	человек	300,00	300,00	100,00	
		площадь обработанных открытых территорий	гектаров	1 853,16	1 853,16	100,00	
		площадь обработанных очагов	кв. метров	201 532,09	201 532,09	100,00	
ИТОГО по г. Казани	1					100,00	
Городской округ «г. Набережные Челны»	1	площадь обработанных очагов	кв. метров	8 500,00	8 500,00	100,00	
		вес обработанных в дезинфекционных	килограммов	1 000,00	2 690,00	100,00	

		камерах вещей из очага					
		площадь обработанных открытых территорий	гектаров	831,95	831,95	100,00	
ИТОГО по г. Набережные Челны	1					100,00	
ИТОГО по Республике Татарстан	2					100,00	

Таблица 5.33 – Сводные данные о результатах выполнения объема муниципального задания по муниципальной услуге «Первичная медико-санитарная помощь, не включенная в базовую программу обязательного медицинского страхования»

Наименование муниципального района, городского округа	Количество организаций/услуг, предоставивших отчет	Наименование показателя объема	Единица измерения	Объем муниципального задания		Процент выполнения объема муниципального задания	Причина отклонения (по информации учредителя)
				план	факт		
1	2	3	4	5	6	7	8
Городской округ «г. Казань»	1	число посещений	условная единица	175,00	100,00	57,14	
		число обращений	условная единица	195,00	133,00	68,21	
ИТОГО по городскому округу	1					62,67	
ИТОГО по Республике Татарстан	1					62,67	миграционные процессы

Таблица 5.34 – Сводные данные о результатах выполнения объема муниципального задания по муниципальной услуге «Организация временного трудоустройства»

Наименование муниципального района, городского округа	Количество организаций/услуг, предоставивших отчет	Наименование показателя объема	Единица измерения	Объем муниципального задания		Процент выполнения объема муниципального задания	Причина отклонения (по информации учредителя)
				план	факт		
1	2	3	4	5	6	7	8
Городской округ «г. Набережные Челны»	1	численность граждан, получивших государственную услугу по временному трудоустройству	человек	2 400,00	2 405,00	100,00	
		численность граждан, приступивших к временным работам	человек	2 400,00	2 405,00	100,00	
ИТОГО по г. Набережные Челны	1					100,00	
Нижнекамский муниципальный район	1	численность граждан, получивших государственную услугу по временному трудоустройству	человек	900,00	709,00	78,78	
		численность	человек	900,00	709,00	78,78	

		граждан, приступивших к временным работам					
ИТОГО по Нижекамскому муниципальному району	1					78,78	
ИТОГО по Республике Татарстан	2					89,39	снижение спроса (в том числе в определенный период)

Таблица 5.35 – Сводные данные о результатах выполнения объема муниципального задания по муниципальной услуге «Организация и осуществление мероприятий по оказанию помощи лицам, находящимся в состоянии алкогольного, наркотического или иного токсического опьянения»

Наименование муниципального района, городского округа	Количество организаций/услуг, предоставивших отчет	Наименование показателя объема	Единица измерения	Объем муниципального задания		Процент выполнения объема муниципального задания	Причина отклонения (по информации учредителя)
				план	факт		
1	2	3	4	5	6	7	8
Альметьевский муниципальный район	1	количество коек в специализированном учреждении по оказанию услуги лицам, находящимся в общественных местах в состоянии алкогольного опьянения	коек	10,00	10,00	100,00	

Городской округ «г. Казань»	1	количество коек в специализированном учреждении по оказанию услуги лицам, находящимся в общественных местах в состоянии алкогольного опьянения	коек	40,00	40,00	100,00	
Городской округ «г. Набережные Челны»	1	количество коек в специализированном учреждении по оказанию услуги лицам, находящимся в общественных местах в состоянии алкогольного опьянения	коек	25,00	25,00	100,00	
Елабужский муниципальный район	1	количество коек в специализированном учреждении по оказанию услуги лицам, находящимся в общественных местах в состоянии алкогольного опьянения	коек	10,00	10,00	100,00	
Заинский муниципальный район	1	количество коек в специализированном учреждении по оказанию услуги лицам, находящимся в общественных местах в состоянии	коек	500,00	133,00	26,60	снижение спроса (в том числе в определенный период)

		алкогольного опьянения					
Лениногорский муниципальный район	1	количество коек в специализированном учреждении по оказанию услуги лицам, находящимся в общественных местах в состоянии алкогольного опьянения	коек	10,00	10,00	100,00	
Нижнекамский муниципальный район	1	количество коек в специализированном учреждении по оказанию услуги лицам, находящимся в общественных местах в состоянии алкогольного опьянения	коек	10,00	10,00	100,00	
Чистопольский муниципальный район	1	количество коек в специализированном учреждении по оказанию услуги лицам, находящимся в общественных местах в состоянии алкогольного опьянения	коек	10,00	10,00	100,00	
ИТОГО по Республике Татарстан	8					90,83	

Таблица 5.36 – Сводные данные о результатах выполнения объема муниципального задания по муниципальной работе «Административное обеспечение деятельности организации»

Наименование муниципального района, городского округа	Количество организаций/работ, предоставивших отчет	Наименование показателя объема	Единица измерения	Объем муниципального задания		Процент выполнения объема муниципального задания	Причина отклонения (по информации учредителя)
				план	факт		
1	2	3	4	5	6	7	8
Городской округ «г. Казань»	2	количество реализованных проектов	единиц	50,00	50,00	100,00	
	1	количество отчетов, составленных по результатам работы	единиц	8,00	8,00	100,00	
ИТОГО по городскому округу	2					100,00	
Городской округ «г. Набережные Челны»	1	количество отчетов, составленных по результатам работы	единиц	7,00	7,00	100,00	
	1	количество отчетов, составленных по результатам работы	печатных листов	14,00	14,00	100,00	
	1	количество разработанных документов	единиц	4 900,00	4 900,00	100,00	

	1	количество разработанных документов	печатных листов	4 900,00	4 900,00	100,00	
ИТОГО по городскому округу	1					100,00	
Лениногорский муниципальный район	1	количество разработанных документов	единиц	536,00	712,00	100,00	
Нижнекамский муниципальный район	1	количество отчетов, составленных по результатам работы	единиц	6,00	6,00	100,00	
	1	количество реализованных проектов	единиц	1,00	1,00	100,00	
ИТОГО по Республике Татарстан	5					100,00	

Таблица 5.37 – Сводные данные о результатах выполнения объема муниципального задания по муниципальной работе «Защита населения и территорий от чрезвычайных ситуаций природного и техногенного характера (за исключением обеспечения безопасности на водных объектах)»

Наименование муниципального района, городского округа	Количество организаций/работ, предоставивших отчет	Наименование показателя объема	Единица измерения	Объем муниципального задания		Процент выполнения объема муниципального задания	Причина отклонения (по информации учредителя)
				план	факт		
1	2	3	4	5	6	7	8
Городской округ «г. Набережные Челны»	1	количество принятых вызовов	единиц	92,00	92,00	100,00	
ИТОГО по Республике Татарстан	1					100,00	

Таблица 5.38 – Сводные данные о результатах выполнения объема муниципального задания по муниципальной работе «Ведение информационных ресурсов и баз данных»

Наименование муниципального района, городского округа	Количество организаций/работ, предоставивших отчет	Наименование показателя объема	Единица измерения	Объем муниципального задания		Процент выполнения объема муниципального задания	Причина отклонения (по информации учредителя)
				план	факт		
1	2	3	4	5	6	7	8
Городской округ «г. Казань»	1	количество записей	единиц	12 000,00	12 000,00	100,00	
	1	количество информационных ресурсов и баз данных	единиц	84,00	84,00	100,00	
	1	количество отчетов, составленных по	единиц	4,00	4,00	100,00	

		результатам работы					
	1	количество проведенных консультаций	единиц	2 543,00	2 543,00	100,00	
ИТОГО по городскому округу	1					100,00	
Нижнекамский муниципальный район	1	количество информационных ресурсов и баз данных	единиц	1,00	2,00	100,00	
ИТОГО по Республике Татарстан	2					100,00	

Таблица 5.39 – Сводные данные о результатах выполнения объема муниципального задания по муниципальной работе «Предоставление программного обеспечения, инженерной, вычислительной и информационно-телекоммуникационной инфраструктуры, в том числе на основе «облачных технологий»»

Наименование муниципального района, городского округа	Количество организаций/работ, предоставивших отчет	Наименование показателя объема	Единица измерения	Объем муниципального задания		Процент выполнения объема муниципального задания	Причина отклонения (по информации учредителя)
				план	факт		
1	2	3	4	5	6	7	8
Городской округ «г. Казань»	1	Количество автоматических компьютерных телефонных станций, средств IP-телефонии	единиц	2 803,00	2 803,00	100,00	
ИТОГО по городскому округу	1					100,00	
Нижнекамский муниципальный район	1	количество телекоммуникационного оборудования	единиц	30,00	40,00	100,00	
		количество серверного оборудования и оборудования центра обработки данных	единиц	10,00	12,00	100,00	
ИТОГО по Республике Татарстан	2					100,00	

Таблица 5.40 – Сводные данные о результатах выполнения объема муниципального задания по муниципальной работе «Публикация полных текстов нормативных правовых актов»

Наименование муниципального района, городского округа	Количество организаций/работ, предоставивших отчет	Наименование показателя объема	Единица измерения	Объем муниципального задания		Процент выполнения объема муниципального задания	Причина отклонения (по информации учредителя)
				план	факт		
1	2	3	4	5	6	7	8
Альметьевский муниципальный район	1	количество печатных страниц	единиц	1 492,00	1 492,00	100,00	
		объем тиража	экземпляров	81 000,00	81 000,00	100,00	
		количество номеров	единиц	54,00	54,00	100,00	
ИТОГО по Альметьевскому муниципальному району	1					100,00	
ИТОГО по Республике Татарстан	1					100,00	

Таблица 5.41 – Сводные данные о результатах выполнения объема муниципального задания по муниципальной работе «Создание и развитие информационных систем и компонентов информационно-телекоммуникационной инфраструктуры»

Наименование муниципального района, городского округа	Количество организаций/работ, предоставивших отчет	Наименование показателя объема	Единица измерения	Объем муниципального задания		Процент выполнения объема муниципального задания	Причина отклонения (по информации учредителя)
				план	факт		
1	2	3	4	5	6	7	8
Городской округ «г. Казань»	1	количество информационных систем обеспечения типовой деятельности	единиц	20,00	20,00	100,00	
ИТОГО по городскому округу	1					100,00	
ИТОГО по Республике Татарстан	1					100,00	

Таблица 5.42 – Сводные данные о результатах выполнения объема муниципального задания по муниципальной работе «Организация перевозок пассажиров на маршрутах наземного городского и (или) пригородного пассажирского транспорта общего пользования»

Наименование муниципального района, городского округа	Количество организаций/работ, предоставивших отчет	Наименование показателя объема	Единица измерения	Объем муниципального задания		Процент выполнения объема муниципального задания	Причина отклонения (по информации учредителя)
				план	факт		
1	2	3	4	5	6	7	8
Тюлячинский муниципальный район	1	количество маршрутов	единиц	11,00	11,00	100,00	
		количество разработанных документов	единиц	11,00	11,00	100,00	
ИТОГО по Тюлячинскому муниципальному району	1					100,00	
ИТОГО по Республике Татарстан	1					100,00	

Таблица 5.43 – Сводные данные о результатах выполнения объема муниципального задания по муниципальной работе «Организация и осуществление транспортного обслуживания должностных лиц, государственных органов, органов местного самоуправления и государственных, муниципальных учреждений»

Наименование муниципального района, городского округа	Количество организаций/работ, предоставивших отчет	Наименование показателя объема	Единица измерения	Объем муниципального задания		Процент выполнения объема муниципального задания	Причина отклонения (по информации учредителя)
				план	факт		
1	2	3	4	5	6	7	8
Городской округ «г. Набережные Челны»	1	количество транспортных средств	единиц	53,00	53,00	100,00	
Нурлатский муниципальный район	1	количество транспортных средств	единиц	24,00	24,00	100,00	
Тюлячинский муниципальный район	1	количество транспортных средств	единиц	17,00	17,00	100,00	
Ютазинский муниципальный район	1	количество транспортных средств	единиц	25,00	25,00	100,00	
ИТОГО по Республике Татарстан	4					100,00	

Таблица 5.44 – Сводные данные о результатах выполнения объема муниципального задания по муниципальной работе «Организация и осуществление транспортного обслуживания учащихся образовательных организаций и воспитанников дошкольных образовательных организаций»

Наименование муниципального района, городского округа	Количество организаций/работ, предоставивших отчет	Наименование показателя объема	Единица измерения	Объем муниципального задания		Процент выполнения объема муниципального задания	Причина отклонения (по информации учредителя)
				план	факт		
1	2	3	4	5	6	7	8
Аккубаевский муниципальный район	10	количество обслуживаемых учреждений	единиц	10,00	10,00	100,00	
		количество рейсов	единиц	11 090,00	11 116,00	100,00	
ИТОГО по Аккубаевскому муниципальному району	10					100,00	
Алькеевский муниципальный район	11	количество рейсов	единиц	18 128,00	18 128,00	100,00	
		количество обслуживаемых учреждений	единиц	140,00	140,00	100,00	
ИТОГО по Алькеевскому муниципальному району	11					100,00	
Альметьевский муниципальный район	19	количество обслуживаемых учреждений	единиц	21,00	21,00	100,00	
		количество рейсов	единиц	10 019,00	10 365,00	100,00	
ИТОГО по Альметьевскому муниципальному району	19					100,00	

Апастовский муниципальный район	13	количество обслуживаемых учреждений	единиц	16,00	16,00	100,00	
		количество рейсов	единиц	28,00	28,00	100,00	
ИТОГО по Апастовскому муниципальному району	13					100,00	
Арский муниципальный район	17	количество обслуживаемых учреждений	единиц	25,00	25,00	100,00	
		количество рейсов	единиц	31 450,00	31 450,00	100,00	
ИТОГО по Арскому муниципальному району	17					100,00	
Балтасинский муниципальный район	16	количество обслуживаемых учреждений	единиц	15,00	15,00	100,00	
		количество рейсов	единиц	36 331,00	36 331,00	100,00	
ИТОГО по Балтасинскому муниципальному району	16					100,00	
Бугульминский муниципальный район	19	количество обслуживаемых учреждений	единиц	118,00	118,00	100,00	
ИТОГО по Бугульминскому муниципальному району	19					100,00	
Буинский муниципальный район	17	количество обслуживаемых учреждений	единиц	19,00	19,00	100,00	
		количество рейсов	единиц	5 250,00	5 250,00	100,00	
ИТОГО по	17					100,00	

Буинскому муниципальному району							
Высокогорский муниципальный район	22	количество обслуживаемых учреждений	единиц	22,00	22,00	100,00	
		количество рейсов	единиц	70,00	70,00	100,00	
ИТОГО по Высокогорскому муниципальному району	22					100,00	
Дрожжановский муниципальный район	13	количество обслуживаемых учреждений	единиц	211,00	211,00	100,00	
		количество рейсов	единиц	7 931,00	7 931,00	100,00	
ИТОГО по Дрожжановскому муниципальному району	13					100,00	
Елабужский муниципальный район	1	количество обслуживаемых учреждений	единиц	10,00	10,00	100,00	
		количество рейсов	единиц	211,00	211,00	100,00	
ИТОГО по Елабужскому муниципальному району	1					100,00	
Заинский муниципальный район	16	количество обслуживаемых учреждений	единиц	16,00	16,00	100,00	
		количество рейсов	единиц	3 360,00	3 360,00	100,00	
ИТОГО по Заинскому муниципальному району	16					100,00	

Зеленодольский муниципальный район	11	количество обслуживаемых учреждений	единиц	110,00	110,00	100,00	
		количество рейсов	единиц	13 139,00	13 083,00	99,57	
ИТОГО по Зеленодольскому муниципальному району	11					99,79	снижение спроса на услугу (в том числе в определенный период)
Лениногорский муниципальный район	9	количество обслуживаемых учреждений	единиц	24,00	24,00	100,00	
		количество рейсов	единиц	3 456,00	3 456,00	100,00	
ИТОГО по Лениногорскому муниципальному району	9					100,00	
Нурлатский муниципальный район	17	количество обслуживаемых учреждений	единиц	978,00	1 076,00	100,00	
		количество рейсов	единиц	13 912,00	13 912,00	100,00	
ИТОГО по Нурлатскому муниципальному району	17					100,00	
Пестречинский муниципальный район	10	количество обслуживаемых учреждений	единиц	18,00	18,00	100,00	
		количество рейсов	единиц	41 827,00	41 827,00	100,00	
ИТОГО по Пестречинскому муниципальному району	10					100,00	
Рыбно-Слободский муниципальный район	10	количество обслуживаемых учреждений	единиц	12,00	12,00	100,00	

район		количество рейсов	единиц	18 330,00	18 330,00	100,00	
ИТОГО по Рыбно-Слободскому муниципальному району	10					100,00	
Сабинский муниципальный район	19	количество обслуживаемых учреждений	единиц	18,00	18,00	100,00	
		количество рейсов	единиц	3 552,00	9 155,00	100,00	
ИТОГО по Сабинскому муниципальному району	19					100,00	
Чистопольский муниципальный район	13	количество обслуживаемых учреждений	единиц	14,00	14,00	100,00	
		количество рейсов	единиц	6 733,00	6 753,00	100,00	
ИТОГО по Чистопольскому муниципальному району	13					100,00	
Ютазинский муниципальный район	3	количество обслуживаемых учреждений	единиц	5,00	5,00	100,00	
		количество рейсов	единиц	2 110,00	2 110,00	100,00	
ИТОГО по Ютазинскому муниципальному району	3					100,00	
ИТОГО по Республике Татарстан	266					99,99	

Таблица 5.45 – Сводные данные о результатах выполнения объема муниципального задания по муниципальной работе «Ведение бухгалтерского учета автономными и бюджетными учреждениями, формирование регистров бухгалтерского учета»

Наименование муниципального района, городского округа	Количество организаций/работ, предоставивших отчет	Наименование показателя объема	Единица измерения	Объем муниципального задания		Процент выполнения объема муниципального задания	Причина отклонения (по информации учредителя)
				план	факт		
1	2	3	4	5	6	7	8
Агрызский муниципальный район	1	количество отчетов, подлежащих своду	единиц	736,00	736,00	100,00	
		количество отчетов, подлежащих консолидации	единиц	36,00	36,00	100,00	
		количество пользователей отчетов	единиц	3,00	3,00	100,00	
		количество согласований	единиц	36,00	36,00	100,00	
		количество объектов учета (регистров)	единиц	92,00	92,00	100,00	
ИТОГО по Агрызскому муниципальному району	1					100,00	
Альметьевский муниципальный район	1	количество отчетов, подлежащих своду	единиц	146,00	146,00	100,00	
		количество отчетов, подлежащих консолидации	единиц	146,00	146,00	100,00	
		количество пользователей отчетов	единиц	146,00	146,00	100,00	
		количество	единиц	146,00	146,00	100,00	

		согласований					
		количество объектов учета (регистров)	единиц	146,00	146,00	100,00	
ИТОГО по Альметьевскому муниципальному району	1					100,00	
Нижнекамский муниципальный район	4	количество объектов учета (регистров)	единиц	21,00	21,00	100,00	
		количество отчетов, подлежащих консолидации	единиц	279,00	279,00	100,00	
		количество отчетов, подлежащих своду	единиц	293,00	293,00	100,00	
		количество пользователей отчетов	единиц	2,00	2,00	100,00	
		количество согласований	единиц	279,00	279,00	100,00	
ИТОГО по Нижнекамскому муниципальному району	4					100,00	
Нурлатский муниципальный район	1	количество пользователей отчетов	единиц	123,00	123,00	100,00	
		количество объектов учета (регистров)	единиц	123,00	123,00	100,00	
ИТОГО по Нурлатскому муниципальному району	1					100,00	
Спасский муниципальный район	2	количество отчетов, подлежащих своду	единиц	1 926,00	1 926,00	100,00	
		количество отчетов,	единиц	1 926,00	1 926,00	100,00	

		подлежащих консолидации					
		количество пользователей отчетов	единиц	13,00	13,00	100,00	
		количество объектов учета (регистров)	единиц	38,00	38,00	100,00	
ИТОГО по Спасскому муниципальному району	2					100,00	
Ютазинский муниципальный район	1	количество отчетов, подлежащих своду	единиц	4 896,00	4 896,00	100,00	
		количество отчетов, подлежащих консолидации	единиц	50,00	50,00	100,00	
		количество пользователей отчетов	единиц	70,00	70,00	100,00	
		количество согласований	единиц	50,00	50,00	100,00	
		количество объектов учета (регистров)	единиц	4 896,00	4 896,00	100,00	
ИТОГО по Ютазинскому муниципальному району	1					100,00	
ИТОГО по Республике Татарстан	10					100,00	

Таблица 5.46 – Сводные данные о результатах выполнения объема муниципального задания по муниципальной работе «Формирование финансовой (бухгалтерской) отчетности бюджетных и автономных учреждений»

Наименование муниципального района, городского округа	Количество организаций/работ, предоставивших отчет	Наименование показателя объема	Единица измерения	Объем муниципального задания		Процент выполнения объема муниципального задания	Причина отклонения (по информации учредителя)
				план	факт		
1	2	3	4	5	6	7	8
Агрызский муниципальный район	1	количество объектов учета (регистров)	единиц	92,00	92,00	100,00	
		количество отчетов, подлежащих консолидации	единиц	36,00	36,00	100,00	
		количество отчетов, подлежащих своду	единиц	736,00	736,00	100,00	
		количество пользователей отчетов	единиц	3,00	3,00	100,00	
		количество согласований	единиц	36,00	36,00	100,00	
ИТОГО по Агрызскому муниципальному району	1					100,00	
Городской округ «г. Набережные Челны»	1	количество отчетов, подлежащих своду	единиц	7 644,00	7 644,00	100,00	
		количество объектов учета (регистров)	единиц	273,00	270,00	98,90	
ИТОГО по г. Набережные Челны	1					99,45	реорганизация организации
Нижнекамский муниципальный	4	количество объектов учета (регистров)	единиц	105,00	105,00	100,00	

район		количество отчетов, подлежащих консолидации	единиц	761,00	761,00	100,00	
		количество отчетов, подлежащих своду	единиц	858,00	858,00	100,00	
		количество пользователей отчетов	единиц	6,50	6,50	100,00	
		количество согласований	единиц	761,00	761,00	100,00	
ИТОГО по Нижнекамскому муниципальному району	4					100,00	
Нурлатский муниципальный район	1	количество пользователей отчетов	единиц	123,00	123,00	100,00	
		количество согласований	единиц	123,00	123,00	100,00	
		количество объектов учета (регистров)	единиц	123,00	123,00	100,00	
ИТОГО по Нурлатскому муниципальному району	1					100,00	
Спасский муниципальный район	2	количество отчетов, подлежащих своду	единиц	1 926,00	1 926,00	100,00	
		количество отчетов, подлежащих консолидации	единиц	1 926,00	1 926,00	100,00	
		количество пользователей отчетов	единиц	13,00	13,00	100,00	
		количество объектов	единиц	38,00	38,00	100,00	

		учета (регистров)					
ИТОГО по Спасскому муниципальному району	2					100,00	
Ютазинский муниципальный район	1	количество отчетов, подлежащих своду	единиц	3 052,00	3 052,00	100,00	
		количество отчетов, подлежащих консолидации	единиц	50,00	50,00	100,00	
		количество пользователей отчетов	единиц	70,00	70,00	100,00	
		количество согласований	единиц	50,00	50,00	100,00	
		количество объектов учета (регистров)	единиц	934,00	934,00	100,00	
ИТОГО по Ютазинскому муниципальному району	1					100,00	
ИТОГО по всем муниципальным образованиям	10					99,91	

Таблица 5.47 – Сводные данные о результатах выполнения объема муниципального задания по муниципальной работе «Содержание (эксплуатация) имущества, находящегося в государственной (муниципальной) собственности»

Наименование муниципального района, городского округа	Количество организаций/ работ, предоставивших отчет	Наименование показателя объема	Единица измерения	Объем муниципального задания		Процент выполнения объема муниципального задания	Причина отклонения (по информации учредителя)
				план	факт		
1	2	3	4	5	6	7	8
Бавлинский муниципальный район	1	эксплуатируемая площадь прилегающей территории	тыс.кв. метров	17,10	17,10	100,00	
		эксплуатируемая площадь зданий, помещений	тыс.кв. метров	1,38	1,38	100,00	
ИТОГО по Бавлинскому муниципальному району	1					100,00	
Балтасинский муниципальный район	1	проведение работы на объекте	единиц	63,00	63,00	100,00	
Бугульминский муниципальный район	1	количество обслуживаемых (эксплуатируемых) объектов	единиц	860,00	860,00	100,00	
		проведение работы на объекте	единиц	457,00	457,00	100,00	
		эксплуатируемая площадь, всего, в т.ч. зданий на прилегающей территории	тыс.кв. метров	2 035,66	2 035,66	100,00	
ИТОГО по Бугульминскому муниципальному району	1					100,00	
Городской округ	2	количество	единиц	975,00	975,00	100,00	

«г. Казань»		обслуживаемых (эксплуатируемых) объектов					
		эксплуатируемая площадь зданий, помещений	кв.метров	8 480,90	8 480,90	100,00	
		эксплуатируемая площадь прилегающей территории	кв.метров	8 480,90	8 480,90	100,00	
ИТОГО по городскому округу	2					100,00	
Городской округ «г. Набережные Челны»	1	количество обслуживаемых (эксплуатируемых) объектов	единиц	135,00	135,00	100,00	
Дрожжановский муниципальный район	1	эксплуатируемая площадь прилегающей территории	тыс.кв. метров	18 518,00	18 518,00	100,00	
		эксплуатируемая площадь зданий, помещений	тыс.кв. метров	1 149,10	1 149,10	100,00	
		количество обслуживаемых (эксплуатируемых) объектов	единиц	2,00	2,00	100,00	
ИТОГО по Дрожжановскому муниципальному району	1					100,00	
Заинский муниципальный район	1	эксплуатируемая площадь прилегающей территории	тыс.кв. метров	5,00	5,00	100,00	
		эксплуатируемая площадь зданий, помещений	тыс.кв. метров	1,50	1,50	100,00	
		протяженность линейных объектов	километров	5,00	5,00	100,00	
		количество обслуживаемых базовых станций	единиц	1,00	1,00	100,00	
		количество	единиц	10,00	10,00	100,00	

		обслуживаемых (эксплуатируемых) объектов					
ИТОГО по Заинскому муниципальному району	1					100,00	
Кукморский муниципальный район	1	эксплуатируемая площадь прилегающей территории	тыс.кв. метров	35,00	35,00	100,00	
		эксплуатируемая площадь зданий, помещений	тыс.кв. метров	2,76	2,76	100,00	
		протяженность линейных объектов	километров	0,50	0,50	100,00	
		количество обслуживаемых базовых станций	единиц	1,00	1,00	100,00	
		количество обслуживаемых (эксплуатируемых) объектов	единиц	11,00	11,00	100,00	
ИТОГО по Кукморскому муниципальному району	1					100,00	
Лениногорский муниципальный район	2	эксплуатируемая площадь прилегающей территории	тыс.кв. метров	34,88	34,88	100,00	
		эксплуатируемая площадь зданий, помещений	тыс.кв. метров	2,15	2,15	100,00	
		протяженность линейных объектов	километров	0,54	0,54	100,00	
		количество обслуживаемых базовых станций	единиц	2,00	2,00	100,00	
		количество обслуживаемых	единиц	23,00	23,00	100,00	

		(эксплуатируемых) объектов					
ИТОГО по Лениногорскому муниципальному району	2					100,00	
Нижнекамский муниципальный район	5	эксплуатируемая площадь, всего, в т.ч. зданий на прилегающей территории	тыс.кв. метров	5 176,16	5 176,16	100,00	
		эксплуатируемая площадь зданий, помещений	тыс.кв. метров	8,79	8,79	100,00	
		протяженность линейных объектов	километров	370,31	370,31	100,00	
		количество обслуживаемых базовых станций	штук	4 370,00	4 370,00	100,00	
		проведение работы на объекте	единиц	1 430,00	1 430,00	100,00	
		норма времени	год	365,00	365,00	100,00	
		количество обслуживаемых (эксплуатируемых) объектов	единиц	1 748,00	1 765,00	100,00	
		площадь объектов и сооружений	тыс.кв. метров	0,95	0,95	100,00	
		количество отчетов	условных единиц	1,00	1,00	100,00	
ИТОГО по Нижнекамскому муниципальному району	5					100,00	
Новошешминский муниципальный район	1	эксплуатируемая площадь прилегающей территории	тыс.кв. метров	12,80	12,80	100,00	
		эксплуатируемая площадь зданий, помещений	тыс.кв. метров	0,65	0,65	100,00	

		протяженность линейных объектов	километров	0,50	0,50	100,00	
		количество обслуживаемых базовых станций	единиц	1,00	1,00	100,00	
		количество обслуживаемых (эксплуатируемых) объектов	единиц	4,00	4,00	100,00	
ИТОГО по Новошешминскому муниципальному району	1					100,00	
Пестречинский муниципальный район	1	эксплуатируемая площадь прилегающей территории	тыс.кв. метров	80,00	80,00	100,00	
		эксплуатируемая площадь зданий, помещений	тыс.кв. метров	0,50	0,50	100,00	
ИТОГО по Пестречинскому муниципальному району	1					100,00	
Спасский муниципальный район	1	эксплуатируемая площадь прилегающей территории	тыс.кв. метров	3,30	3,30	100,00	
		эксплуатируемая площадь зданий, помещений	тыс.кв. метров	1,60	1,60	100,00	
ИТОГО по Спасскому муниципальному району	1					100,00	
Ютазинский муниципальный район	2	эксплуатируемая площадь прилегающей территории	тыс.кв. метров	8 924,60	8 924,60	100,00	
		эксплуатируемая площадь зданий, помещений	тыс.кв. метров	11 668,80	11 668,80	100,00	
		протяженность линейных объектов	километров	7,00	7,00	100,00	

		количество обслуживаемых базовых станций	единиц	7,00	7,00	100,00	
		количество обслуживаемых (эксплуатируемых) объектов	единиц	66,00	66,00	100,00	
ИТОГО по Ютазинскому муниципальному району	2					100,00	
ИТОГО по всем муниципальным образованиям	21					100,00	

Таблица 5.48 – Сводные данные о результатах выполнения объема муниципального задания по муниципальной работе «Уборка территории и аналогичная деятельность»

Наименование муниципального района, городского округа	Количество организаций/работ, предоставивших отчет	Наименование показателя объема	Единица измерения	Объем муниципального задания		Процент выполнения объема муниципального задания	Причина отклонения (по информации учредителя)
				план	факт		
1	2	3	4	5	6	7	8
Нурлатский муниципальный район	1	площадь территории	кв. метров	3 186,00	3 186,00	100,00	
ИТОГО по муниципальному району	1					100,00	

Таблица 5.49 – Сводные данные о результатах выполнения объема муниципального задания по муниципальной работе «Осуществление кадастровой деятельности»

Наименование муниципального района, городского округа	Количество организаций/работ, предоставивших отчет	Наименование показателя объема	Единица измерения	Объем муниципального задания		Процент выполнения объема муниципального задания	Причина отклонения (по информации учредителя)
				план	факт		
1	2	3	4	5	6	7	8
Городской округ «г. Казань»	1	количество подготовленных документов	единиц	4 525,00	5 227,00	100,00	
ИТОГО по городскому округу	1					100,00	

Таблица 5.50 – Сводные данные о результатах выполнения объема муниципального задания по муниципальной работе «Осуществление архитектурно-строительного проектирования»

Наименование муниципального района, городского округа	Количество организаций/работ, предоставивших отчет	Наименование показателя объема	Единица измерения	Объем муниципального задания		Процент выполнения объема муниципального задания	Причина отклонения (по информации учредителя)
				план	факт		
1	2	3	4	5	6	7	8
Городской округ «г. Казань»	1	количество объектов	единиц	18,00	18,00	100,00	
ИТОГО по городскому округу	1					100,00	

Таблица 5.51 – Сводные данные о результатах выполнения объема муниципального задания по муниципальной услуге «Подготовка документов для выдачи градостроительного плана земельного участка»

Наименование муниципального района, городского округа	Количество организаций/работ, предоставивших отчет	Наименование показателя объема	Единица измерения	Объем муниципального задания		Процент выполнения объема муниципального задания	Причина отклонения (по информации учредителя)
				план	факт		
1	2	3	4	5	6	7	8
Городской округ «г. Казань»	1	количество подготовленных комплектов документов для выдачи градостроительных планов земельных участков	единиц	3 000,00	3 000,00	100,00	
ИТОГО по городскому округу	1					100,00	

Таблица 5.52 – Сводные данные о результатах выполнения объема муниципального задания по муниципальной услуге «Организация благоустройства и озеленение»

Наименование муниципального района, городского округа	Количество организаций/работ, предоставивших отчет	Наименование показателя объема	Единица измерения	Объем муниципального задания		Процент выполнения объема муниципального задания	Причина отклонения (по информации учредителя)
				план	факт		
1	2	3	4	5	6	7	8
Городской округ «г. Казань»	1	количество объектов	единиц	38,00	38,00	100,00	
		площадь объекта	кв.метров	2 930 918,00	2 948 163,00	100,00	
ИТОГО по городскому округу	1					100,00	

Таблица 5.53 – Сводные данные о результатах выполнения объема муниципального задания по муниципальной услуге «Подготовка документации по планировке территории»

Наименование муниципального района, городского округа	Количество организаций/работ, предоставивших отчет	Наименование показателя объема	Единица измерения	Объем муниципального задания		Процент выполнения объема муниципального задания	Причина отклонения (по информации учредителя)
				план	факт		
1	2	3	4	5	6	7	8
Городской округ «г. Казань»	1	количество разработанных проектов	единиц	711,00	711,00	100,00	
ИТОГО по городскому округу	1					100,00	

Таблица 5.54 – Сводные данные о результатах выполнения объема муниципального задания по муниципальной услуге «Предоставление социального обслуживания в стационарной форме включая оказание социально-бытовых услуг, социально-медицинских услуг, социально-психологических услуг, социально-педагогических услуг, социально-трудовых услуг, социально-правовых услуг, услуг в целях повышения коммуникативного потенциала получателей социальных услуг, имеющих ограничения жизнедеятельности, в том числе детей-инвалидов»

Наименование муниципального района, городского округа	Количество организаций/работ, предоставивших отчет	Наименование показателя объема	Единица измерения	Объем муниципального задания		Процент выполнения объема муниципального задания	Причина отклонения (по информации учредителя)
				план	факт		
1	2	3	4	5	6	7	8
Городской округ «г. Набережные Челны»	1	численность граждан, получивших социальные услуги	человек	200,00	200,00	100,00	
ИТОГО по городскому округу	1					100,00	